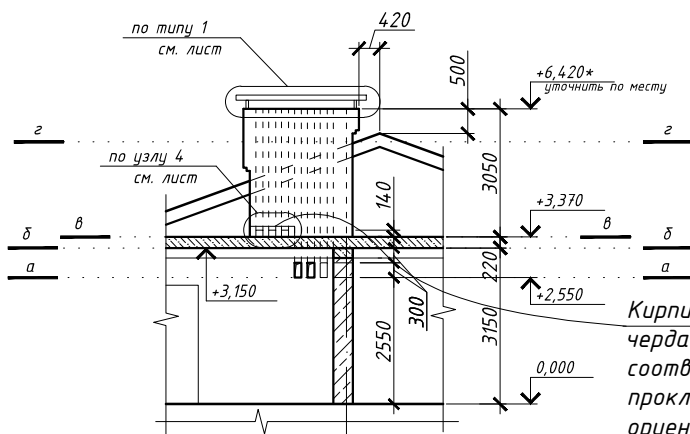


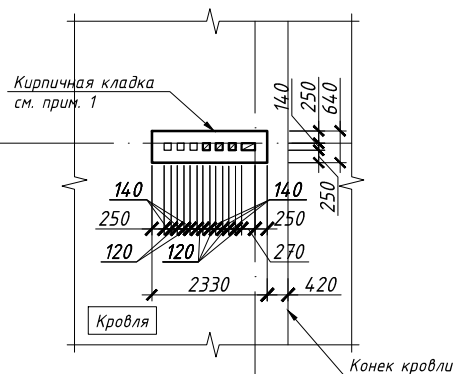
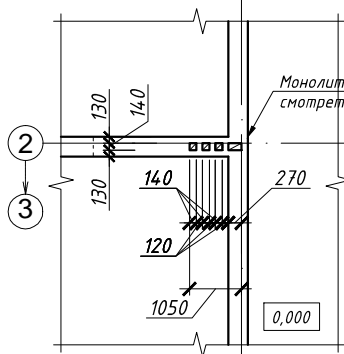
Развертка Р-3



Кирпичные вентиляционные короба ("лежни") на чердаке, соединяющие вентканал помещения с соответствующим вентканалом в кореннике. Места прокладки кирпичных вентиляционных коробов даны ориентировочно (смотреть схему, лист). Конструкцию вентиляционных коробов смотреть на узле 4.

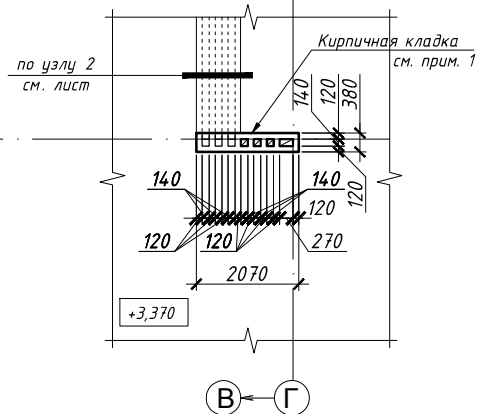
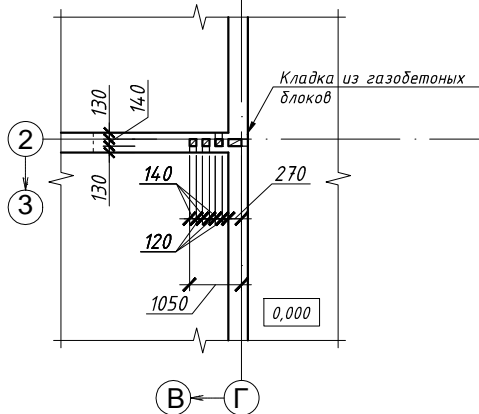
б-б

з-з



а-а

в-в



1. Кладку коренников Р-1...Р-5 выше отметки +3,370 (отметка верха плит перекрытия) рекомендуется выполнять из обыкновенного полнотелого глиняного кирпича марки М100 на цементно-песчаном растворе марки М75 с тщательным заполнением вертикальных и горизонтальных швов. Внутреннюю поверхность каналов швабровать.

2. Данный лист смотреть совместно со схемой расположения кирпичных коренников Р-1,...,Р-7 и кладочным планом 1-го этажа.

| | | | | | | | | |
|------|--------|-----------|-------|---------|------|---|------|--------|
| Изм. | Кол-во | Лист | № док | Подпись | Дата | Индивидуальный жилой дом в с.м.Козин, ул. Лобановского, Обуховский р-н, Киевская обл. | | |
| Г.АП | | Купинский | | | | Индивидуальный жилой дом | | |
| Инж. | | Сахарова | | | | Развертка Р-3 | | |
| | | | | | | Стадия | Лист | Листов |
| | | | | | | РП | 21 | |
| | | | | | | KUPINSKIY & PARTNERS architectural bureau | | |