





mooseberry
design group


дизайн-проект квартири:
вул. Маршала Конєва, 12-А, кв. 71

автори:
Лось Ніка, Гарбузюк Денис

Київ, 2018

























Аркуш	Перелік креслень дизайн-проекту	Примітка
1	Загальні дані	
2	Схема обмірів	
3	Схема демонтажу	
4	Схема монтажу стін	
5	Схема після монтажу стін	
6	Схема розташування меблів	
7	Схема освітлення	
8	Схема розташування вимикачів	
9	Схема розташування електричних виводів	
10	Схема розташування теплої підлоги	

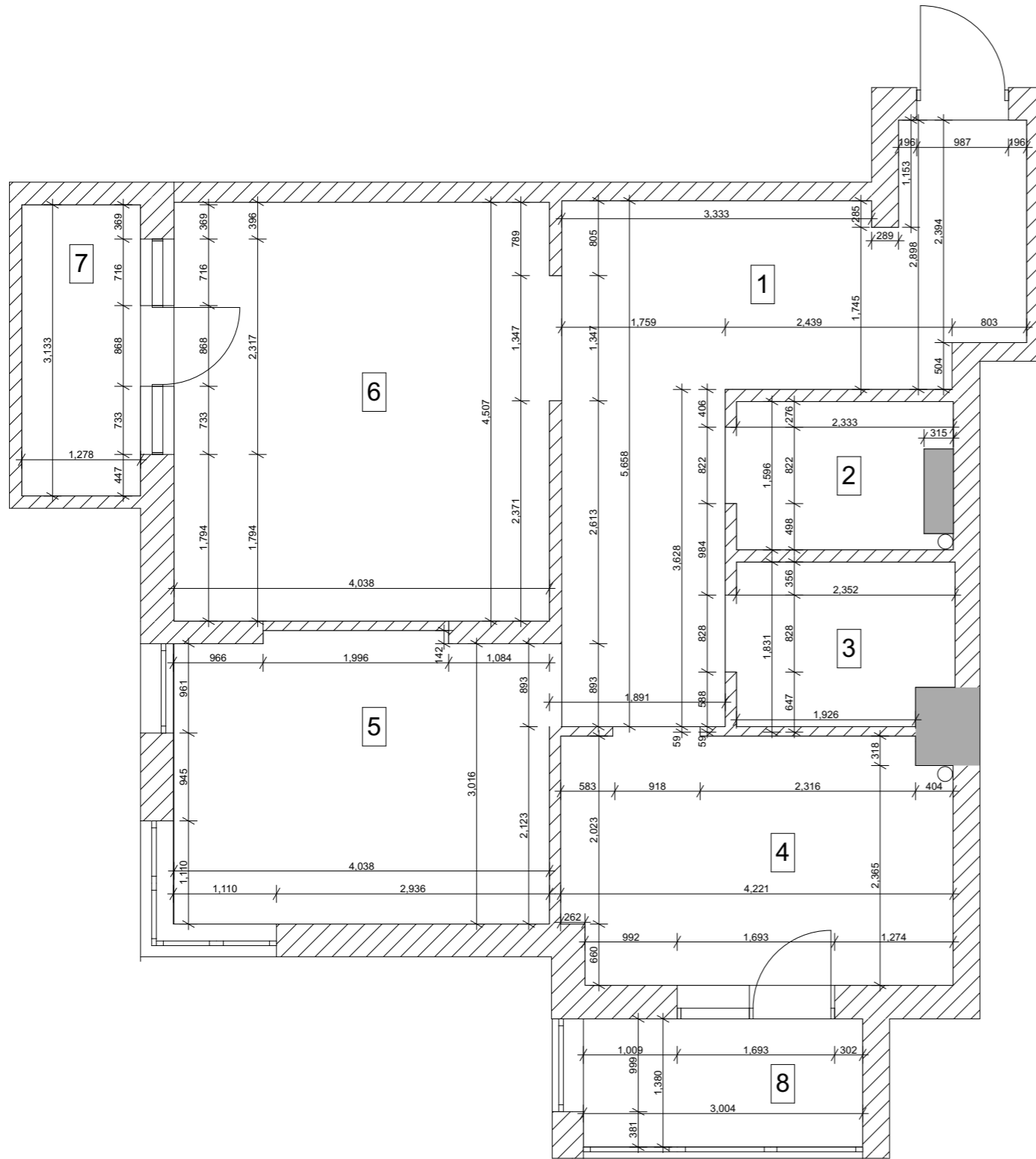
Аркуш	Перелік креслень дизайн-проекту	Примітка
11	Схема розташування кондиціонерів	
12	Схема стелі	
13	Схема розкладки підлоги	
14	Схема дверних отворів	
15	Схема розташування сантехнічного обладнання	
16	Розгортка стін передпокою	
17	Розгортка стін кухні	
18	Розгортка стін спальні	
19	Розгортка стін дитячої	
20	Розгортка стін ванної кімнати та туалету	

Примітки:

1. Вісі прийнято умовно.
2. За відмітку 0.000 прийнято чисту підлогу приміщення.
3. Всі виміри приміщення прийнято без урахування вирівнювання стін, стелі, підлоги.



		Дизайн-проект квартири, м.Київ, вул. Маршала Конєва, 12а, кв. 71	стадія	лист	листоків
ЗМ.	ПІБ		ДП	01	20
Дизайнер	Лось Н.В.				
Дизайнер	Гарбузюк Д.І.				
Таблиця загальних даних					



Умовні позначення

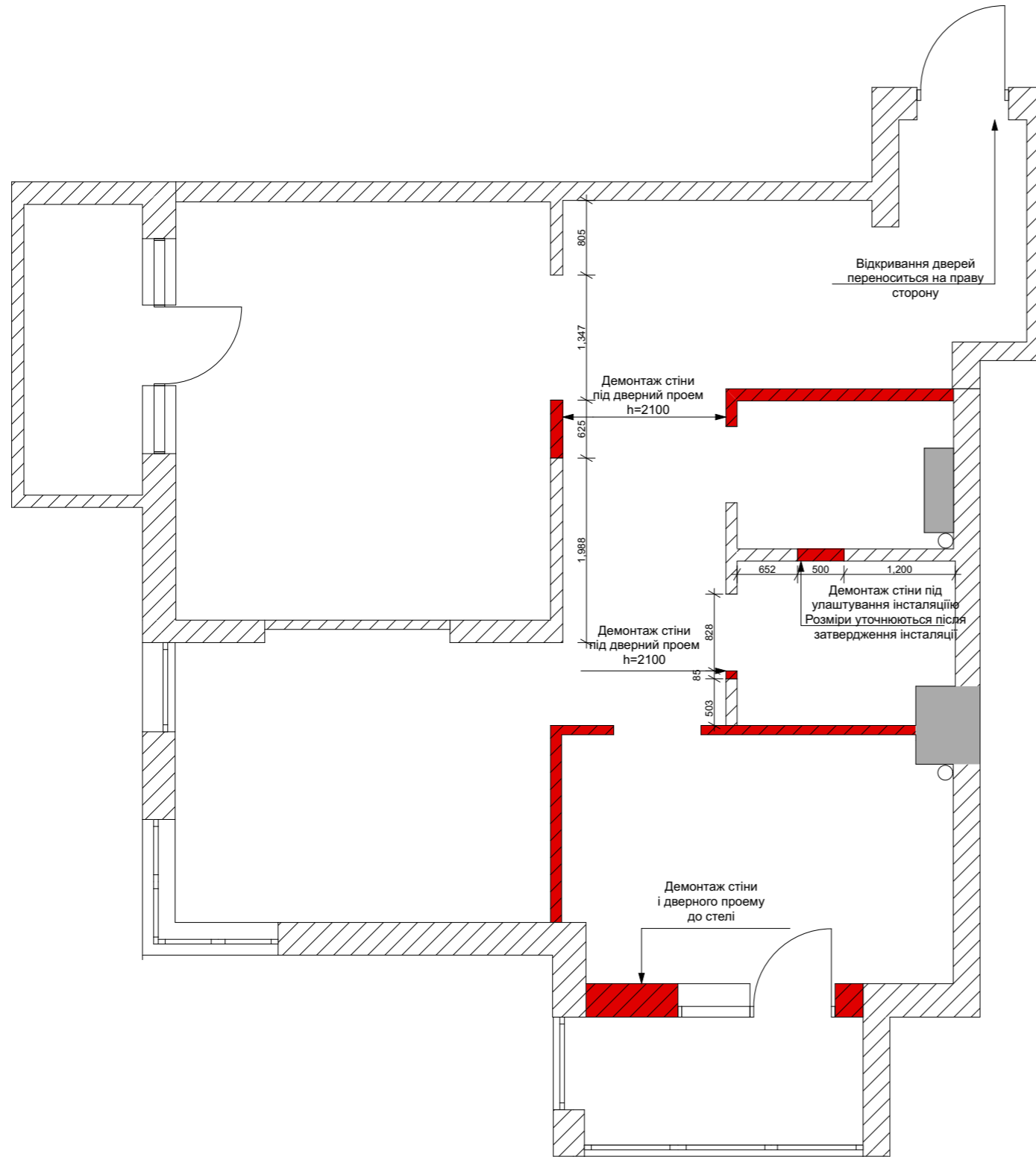
№ п.п	Приміщення	Площа
1	Передпокій Коридор	17,25м ²
2	Ванная кімната	3,54м ²
3	Туалет	5,09м ²
4	Кухня	11,12м ²
5	Спальня	12,58м ²
6	Дитяча	18,38м ²
7	Балкон	4,00м ²
8	Балкон	4,15м ²
	Загальна площа	76,11м ²
	Висота стелі	2.75м.

Примітки:


1. Вісі прийнято умовно.
2. За відмітку 0.000 прийнято чисту підлогу приміщення.
3. Всі виміри приміщення прийнято без урахування вирівнювання стін, стелі, підлоги.



		Дизайн-проект квартири, м.Київ, вул. Маршала Конєва, 12а, кв. 71	стадія	лист	листоків
ЗМ.	ПІБ		ДП	02	20
Дизайнер	Лось Н.В.				
Дизайнер	Гарбузюк Д.І.				
		Схема обмірів квартири			



Умовні позначення

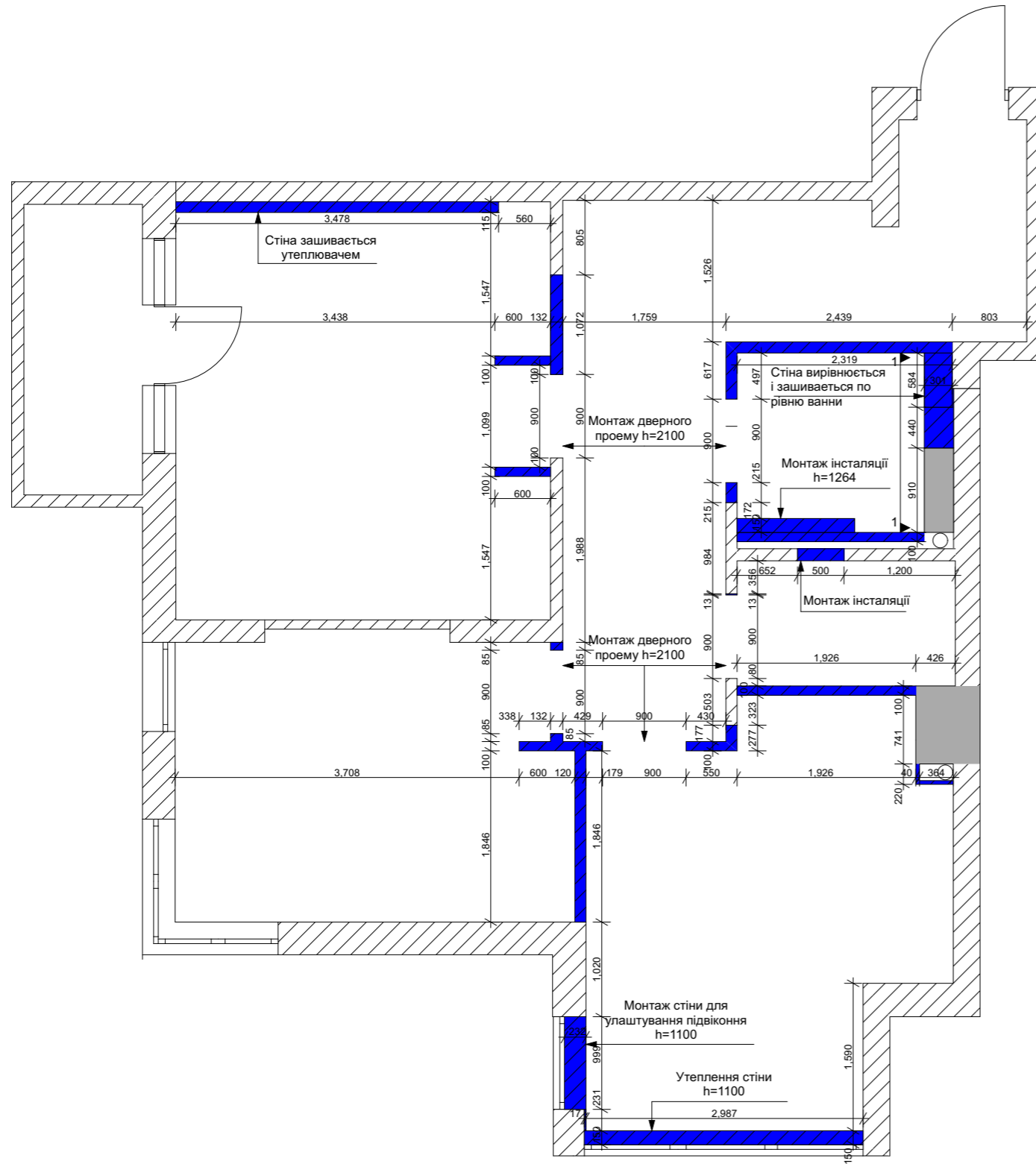
 - стіни, що демонтуються

Примітки:


1. Вісі прийнято умовно.
2. За відмітку 0.000 прийнято чисту підлогу приміщення.
3. Всі виміри приміщення прийнято без урахування вирівнювання стін, стелі, підлоги.

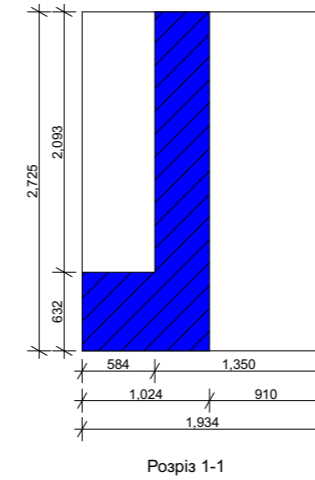


		Дизайн-проект квартири, м.Київ, вул. Маршала Конєва, 12а, кв. 71	стадія	лист	листоків
ЗМ.	ПІБ		ДП	03	20
Дизайнер	Лось Н.В.				
Дизайнер	Гарбузюк Д.І.				
Схема демонтажу стін квартири					



Умовні позначення

 - стіни, що монтуються

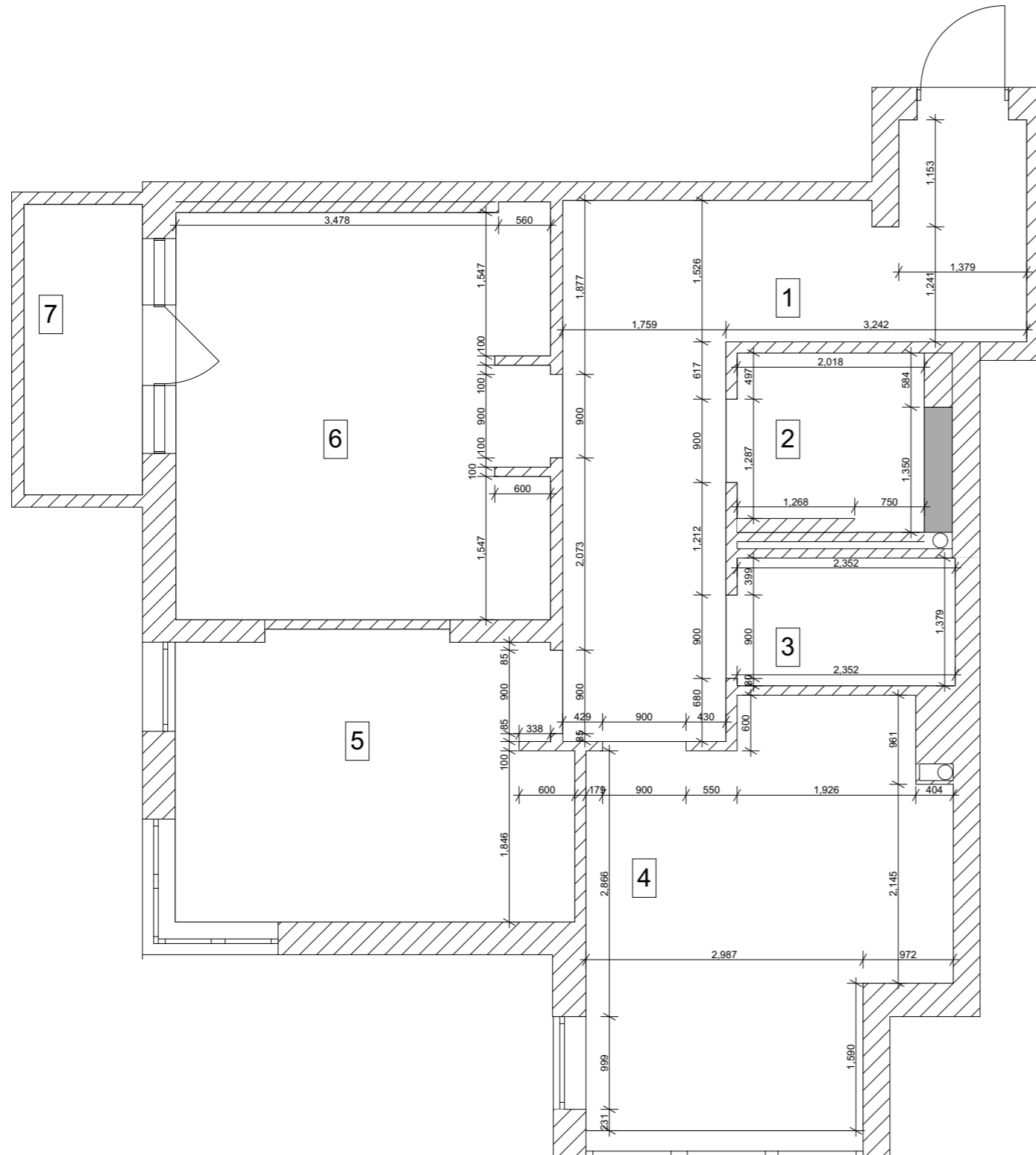


Примітки:

1. Вісі прийнято умовно.
2. За відмітку 0.000 прийнято чисту підлогу приміщення.
3. Всі виміри приміщення прийнято без урахування вирівнювання стін, стелі, підлоги.



		Дизайн-проект квартири, м.Київ, вул. Маршала Конєва, 12а, кв. 71	стадія	лист	листоків
ЗМ.	ПІБ		ДП	04	20
Дизайнер	Лось Н.В.				
Дизайнер	Гарбузюк Д.І.	Схема монтажу стін			



Умовні позначення

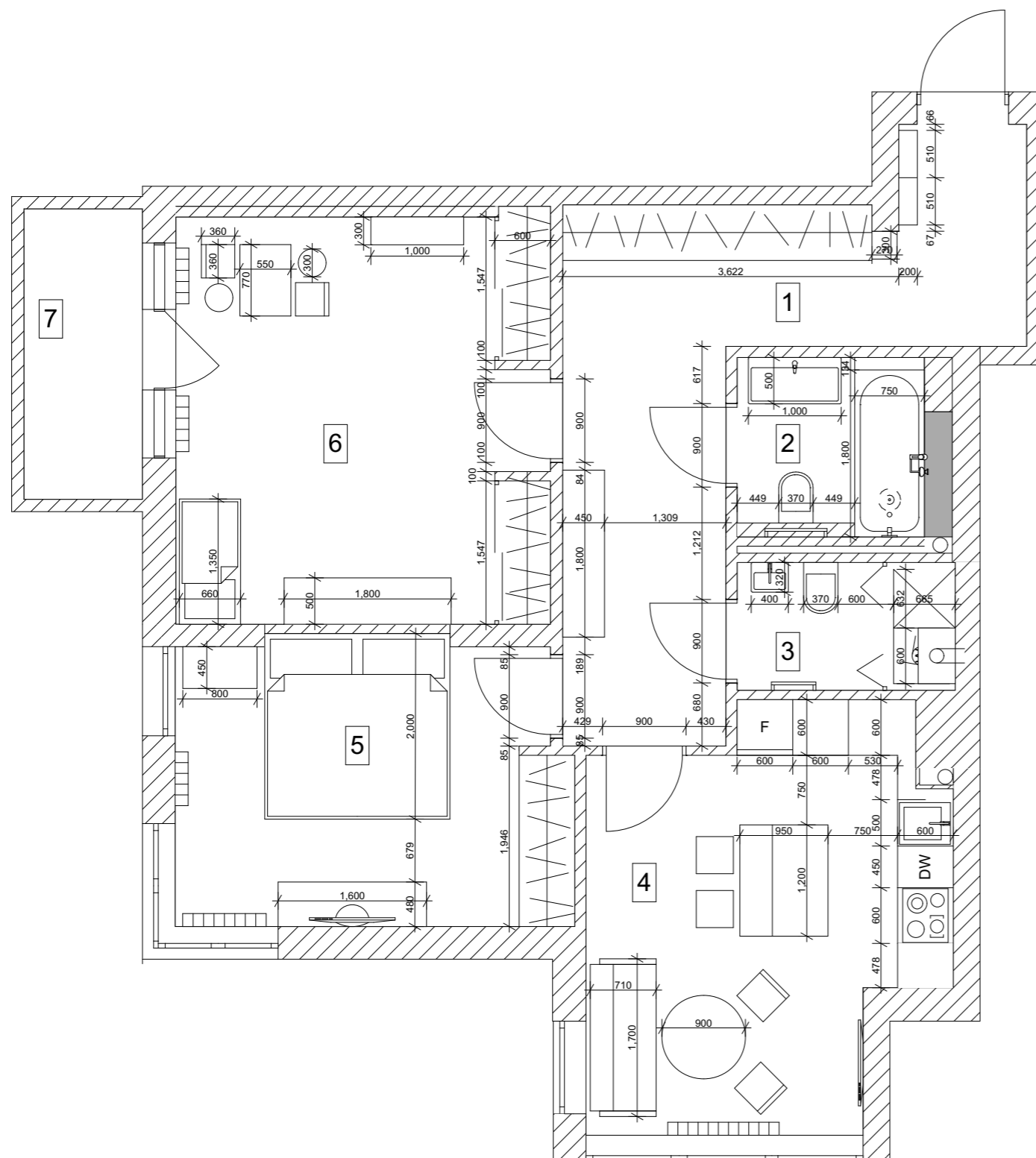
№ п.п	Приміщення	Площа
1	Передпокій Коридор	16,6м ²
2	Ванная кімната	4,01м ²
3	Туалет	3,35м ²
4	Кухня	15,99м ²
5	Спальня	13,09м ²
6	Дитяча	17,80м ²
7	Балкон	4,00м ²
	Загальна площа	74,84м ²
	Висота стелі	2.75м.

Примітки:

1. Вісі прийнято умовно.
2. За відмітку 0.000 прийнято чисту підлогу приміщення.
3. Всі виміри приміщення прийнято без урахування вирівнювання стін,стелі,підлоги.



		Дизайн-проект квартири, м.Київ, вул. Маршала Конєва, 12а, кв. 71	стадія	лист	листоків
ЗМ.	ПІБ		ДП	05	20
Дизайнер	Лось Н.В.				
Дизайнер	Гарбузюк Д.І.	Схема після монтажу стін			



Умовні позначення

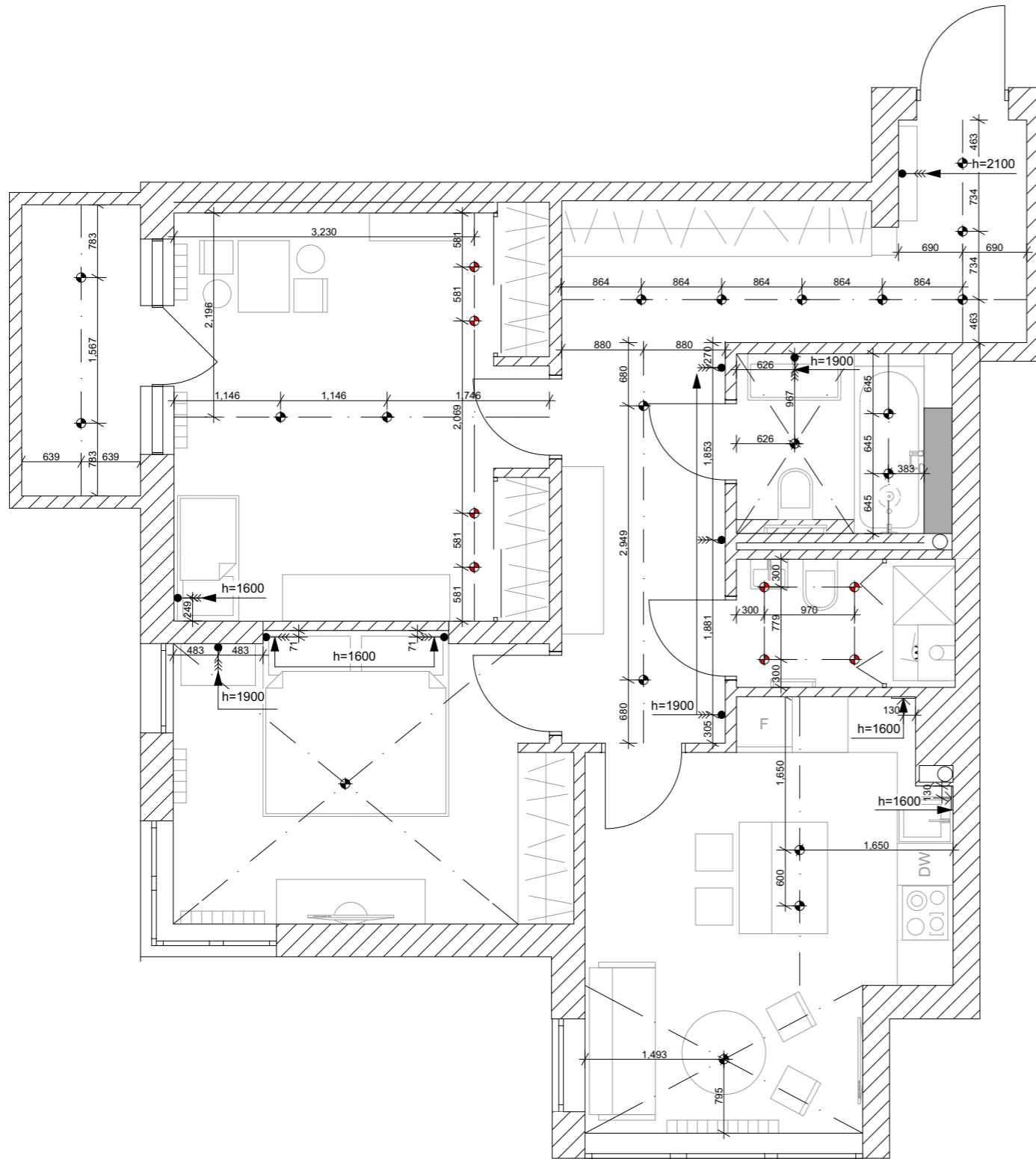
№ п.п	Приміщення	Площа
1	Передпокій Коридор	16,6м ²
2	Ванная кімната	4,01м ²
3	Туалет	3,35м ²
4	Кухня	15,99м ²
5	Спальня	13,09м ²
6	Дитяча	17,80м ²
7	Балкон	4,00м ²
	Загальна площа	74,84м ²
	Висота стелі	2.75м.

Примітки:






1. Вісі прийнято умовно.
2. За відмітку 0.000 прийнято чисту підлогу приміщення.
3. Всі виміри приміщення прийнято без урахування вирівнювання стін,стелі,підлоги.



		Дизайн-проект квартири, м.Київ, вул. Маршала Конєва, 12а, кв. 71	стадія	лист	листоків
ЗМ.	ПІБ		ДП	06	20
Дизайнер	Лось Н.В.				
Дизайнер	Гарбузюк Д.І.	Схема розташування меблів			



Умовні позначення

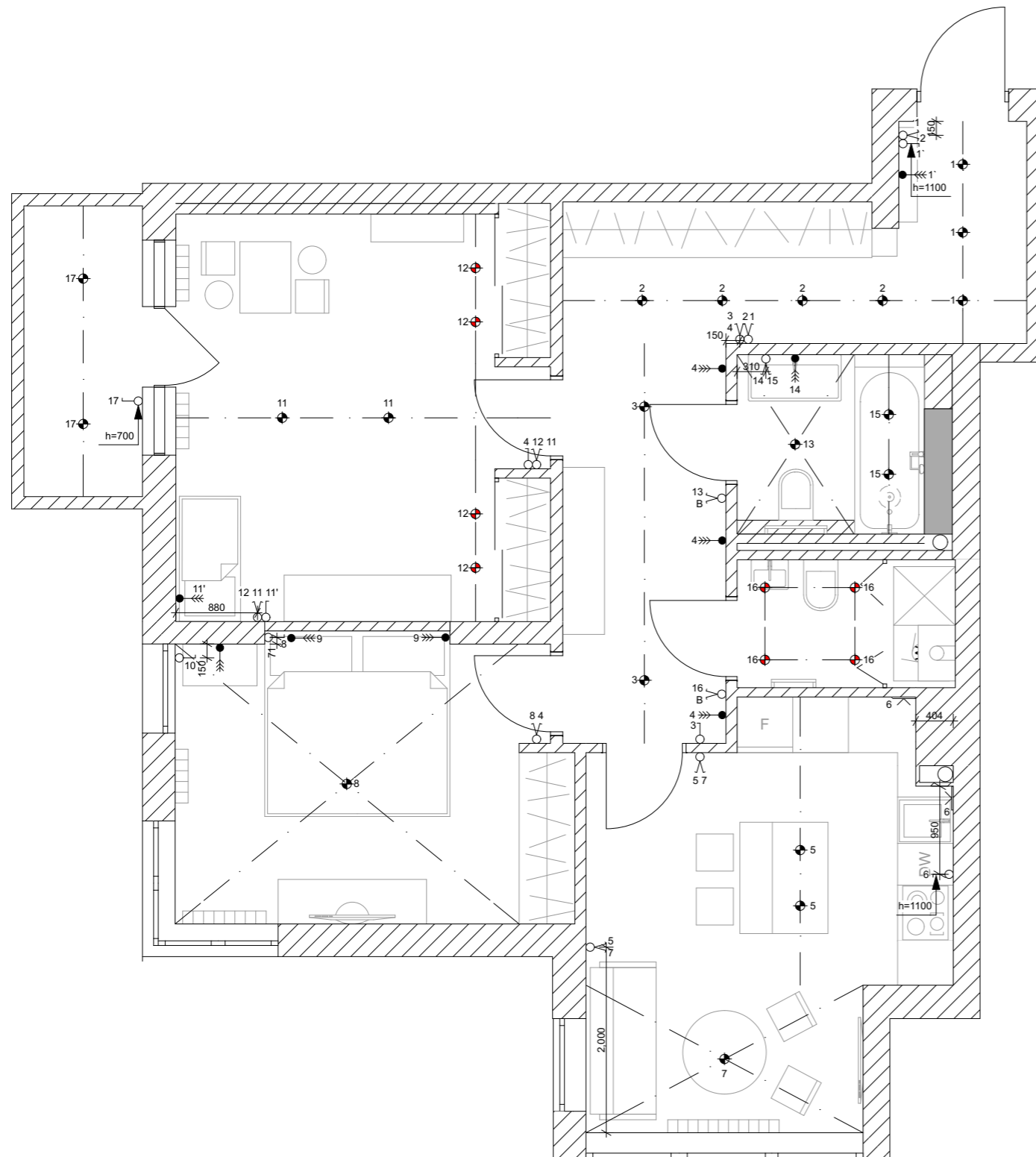
-  - світильник вбудований
-  - світильник накладний/підвісний
-  - вивід під бра/освітлення
-  - вивід під бра/освітлення
-  - вивід під кухонну підсвітку

Примітки:

1. Вісі прийнято умовно.
2. За відмітку 0.000 прийнято чисту підлогу приміщення.
3. Всі виміри приміщення прийнято без урахування вирівнювання стін, стелі, підлоги.



		Дизайн-проект квартири, м.Київ, вул. Маршала Конєва, 12а, кв. 71	стадія	лист	листоків
ЗМ.	ПІБ		ДП	07	20
Дизайнер	Лось Н.В.				
Дизайнер	Гарбузюк Д.І.	Схема освітлення квартири			



Умовні позначення

-  - світильник вбудований
-  - світильник накладний/підвісний
-  - вивід під бра/освітлення
-  - вивід під кухонну підсвітку
-  - одноклавішний вимикач
-  - двоклавішний вимикач
- В** - Витяжка

- Гр.1 - Прохідний вимикач накладного освітлення передпокою
- Гр.1' - Вимикач бра над зеркалом
- Гр.2 - Прохідний вимикач накладного коридору
- Гр.3 - перехрестний вимикач підвісного освітлення коридору
- Гр.4 - перехрестний вимикач бра коридору
- Гр.5 - Прохідний вимикач підвісного освітлення кухні
- Гр.6 - Вимикач підсвітки кухні
- Гр.7 - Прохідний вимикач центрального освітлення кухні
- Гр.8 - Прохідний вимикач стельового освітлення спальні
- Гр.9 - Бра з вбудованим вимикачем
- Гр.10 - Вимикач бра спальні
- Гр.11 - Прохідний вимикач стельового освітлення дитячої
- Гр.11' - Вимикач бра дитячої
- Гр.12 - Прохідний вимикач вбудованого освітлення дитячої
- Гр.13 - Вимикач накладного освітлення ванної
- Гр.14 - Вимикач бра ванної
- Гр.15 - Вимикач вбудованого освітлення ванної
- Гр.16 - Вимикач вбудованого освітлення сан.вузла
- Гр.17 - Вимикач накладного освітлення балкону

Примітка:

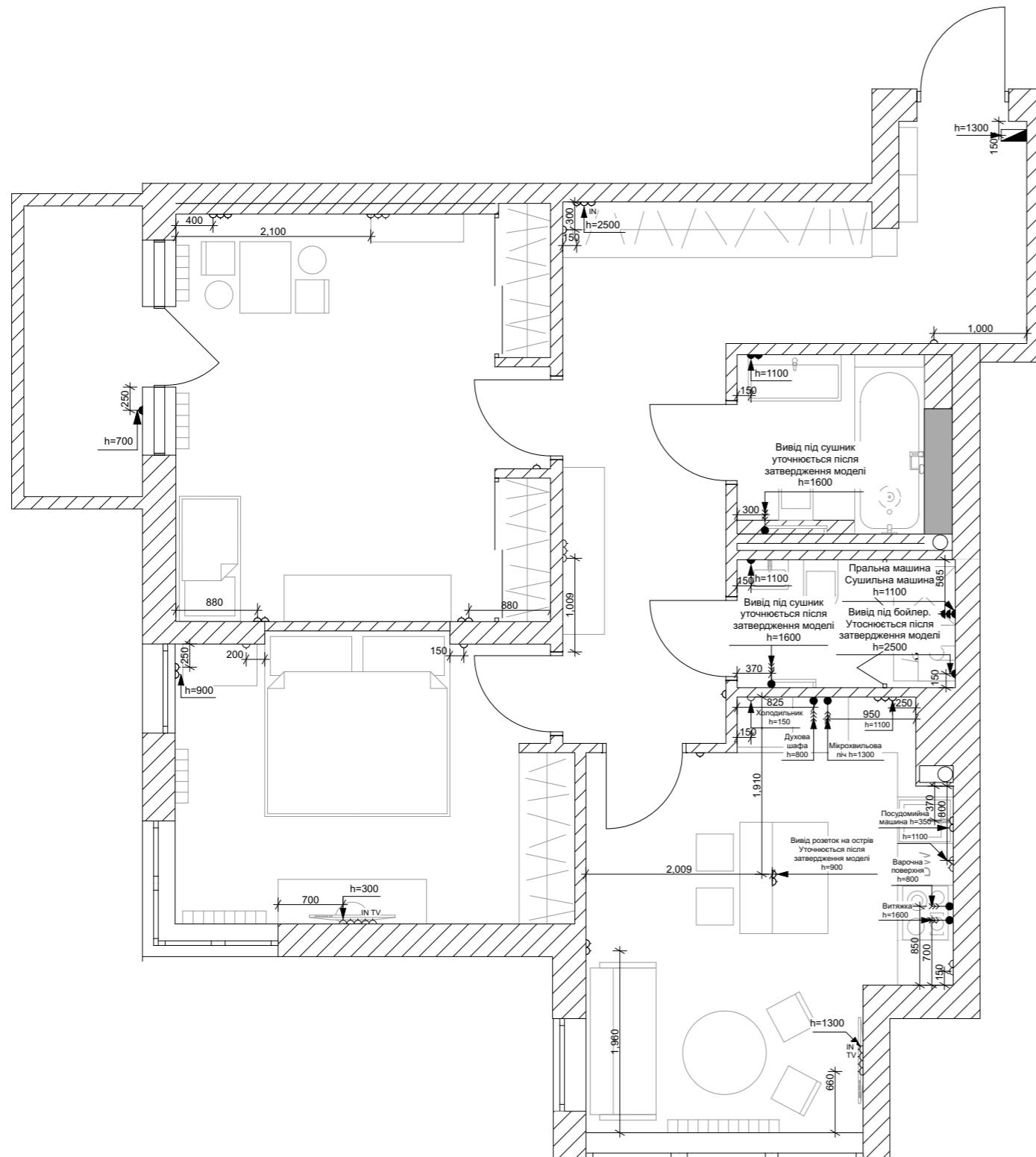
1. Установку вимикачів та розеток, що знаходяться поруч, розташувати під відповідну рамку.
2. Всі вимикачі знаходяться на висоті 900 мм від підлоги, якщо не вказано інше.
3. Відстань від вимикача до дверного отвору, пілону, отвору - 150мм, якщо не вказано інше.

Примітки:







1. Вісі прийнято умовно.
2. За відмітку 0.000 прийнято чисту підлогу приміщення.
3. Всі виміри приміщення прийнято без урахування вирівнювання стін,стелі,підлоги.



		Дизайн-проект квартири,	стадія	лист	листоків
ЗМ.	ПІБ	м.Київ, вул. Маршала Конєва, 12а, кв. 71	ДП	08	20
Дизайнер	Лось Н.В.				
Дизайнер	Гарбузюк Д.І.	Схема розташування вимикачів			



Умовні позначення

-  - розетка 220V
-  - вологостійка розетка 220V
-  TV - розетка під ТВ 220V
-  IN - розетка під інтернет
-  - домофон
-  - вивід під електроустаткування

Примітка:

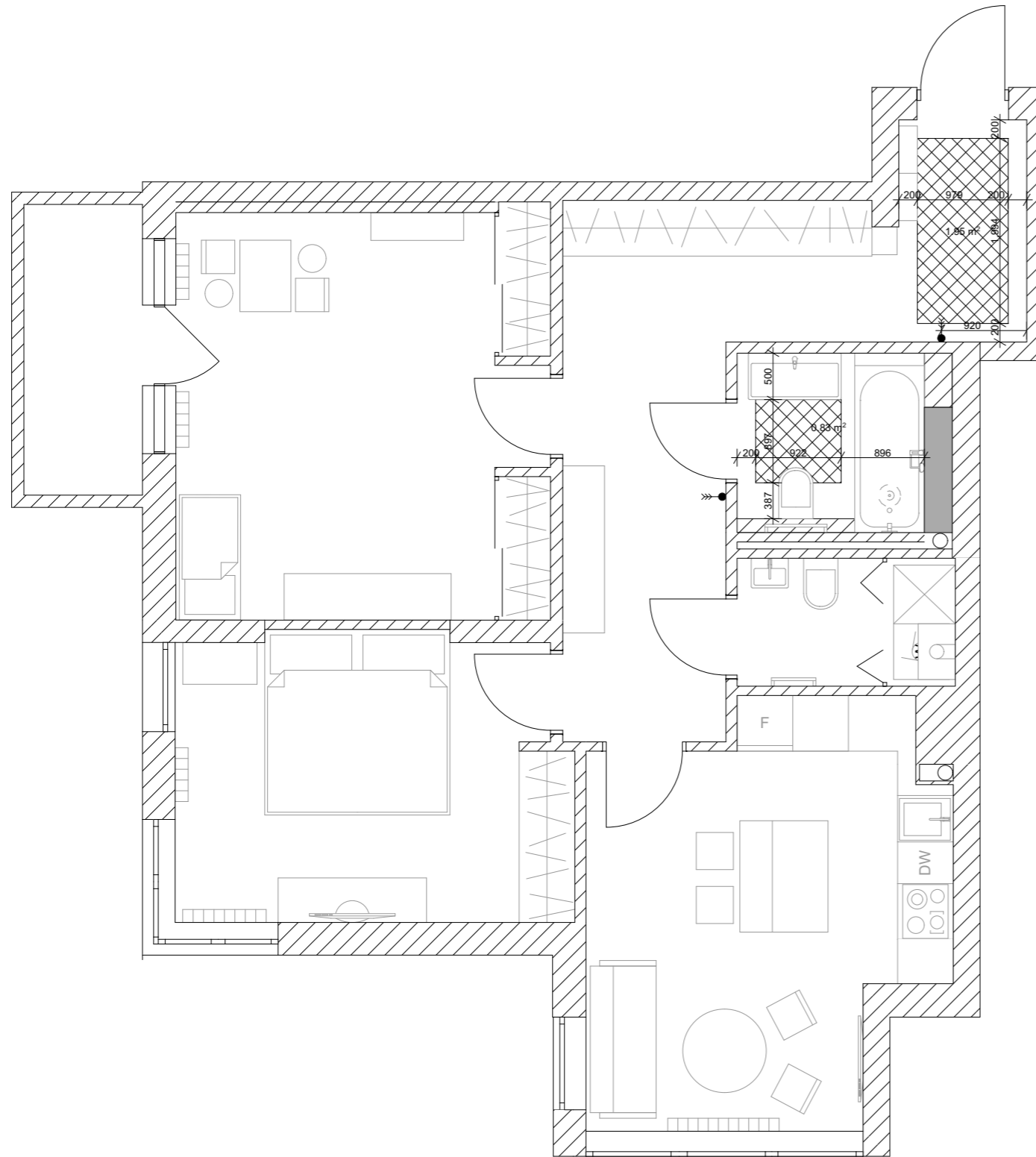
1. Установку вимикачів та розеток, що знаходяться поруч, розташувати під відповідну рамку.
2. Відстань від розетки до дверного отвору, пілону, отвору - 100мм, якщо не вказано інше.
3. Всі розетки знаходяться на висоті 300 мм від підлоги, якщо не вказано інше.
4. Виводи під кондиціонери уточнюються після затвердження моделі та розмірів.
5. Виводи/розетки під кухонне обладнання затверджуються після узгодження проекту кухонних меблів.

Примітки:

1. Вісі прийнято умовно.
2. За відмітку 0.000 прийнято чисту підлогу приміщення.
3. Всі виміри приміщення прийнято без урахування вирівнювання стін, стелі, підлоги.



		Дизайн-проект квартири, м.Київ, вул. Маршала Конєва, 12а, кв. 71	стадія	лист	листоків
ЗМ.	ПІБ		ДП	09	20
Дизайнер	Лось Н.В.				
Дизайнер	Гарбузюк Д.І.				
		Схема розташування електровиводів			



Умовні позначення

1. Передпокій



- тепла підлога, площа - 1,95м.кв

2. Ванна кімната



- тепла підлога, площа - 0,83м.кв



- вивід під регулятор теплої підлоги

Примітка:

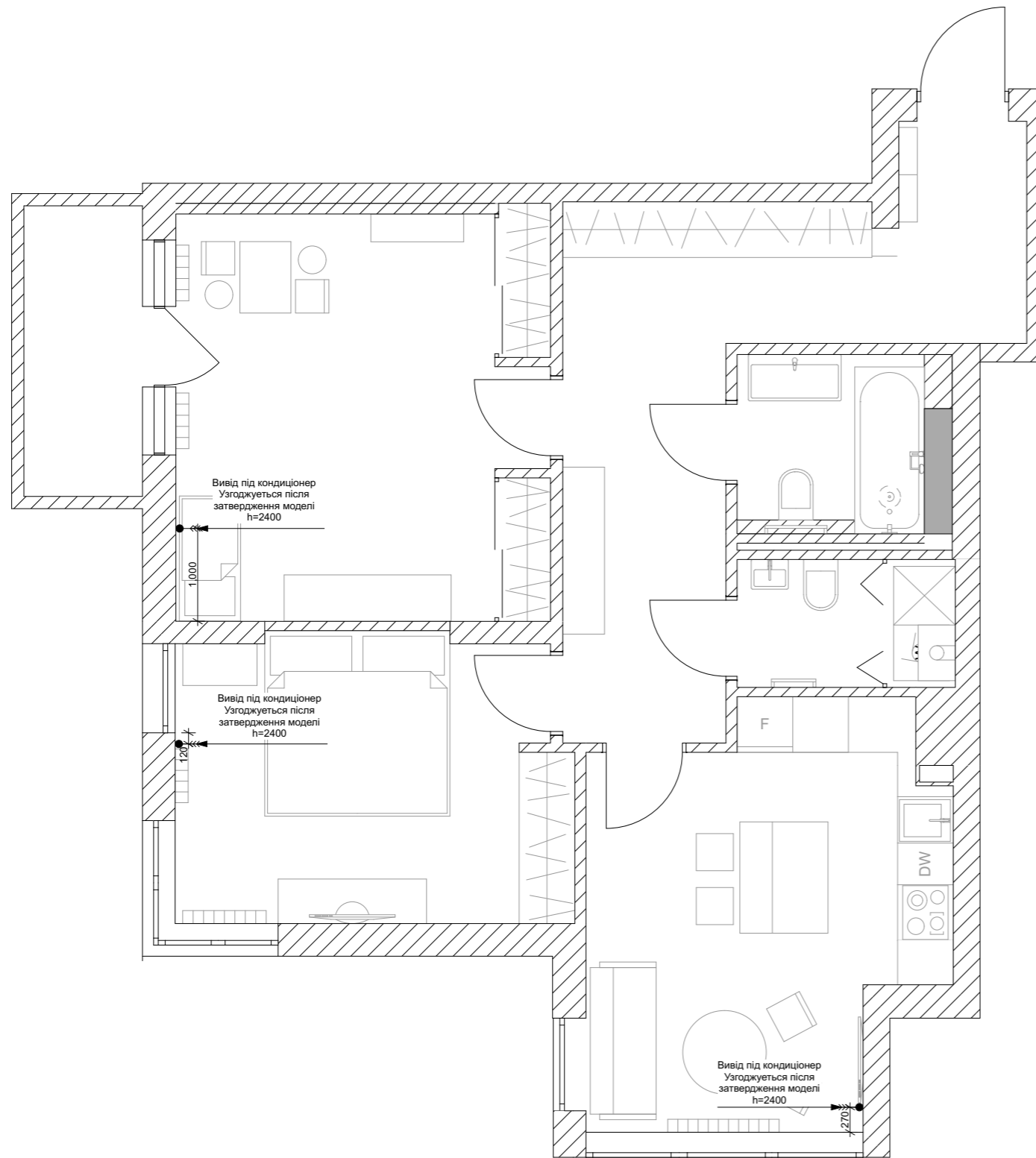
- Відстань від регулятора до дверного отвору, пілону, отвору - 150мм, якщо не вказано інше.
- Всі регулятори знаходяться на висоті 300 мм від підлоги, якщо не вказано інше.

Примітки:

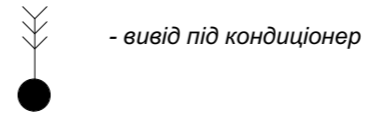
- Всі прийнято умовно.
- За відмітку 0.000 прийнято чисту підлогу приміщення.
- Всі виміри приміщення прийнято без урахування вирівнювання стін, стелі, підлоги.



		Дизайн-проект квартири, м.Київ, вул. Маршала Конєва, 12а, кв. 71	стадія	лист	листоків
ЗМ.	ПІБ		ДП	10	20
Дизайнер	Лось Н.В.				
Дизайнер	Гарбузюк Д.І.				
Схема розташування теплої підлоги					



Умовні позначення

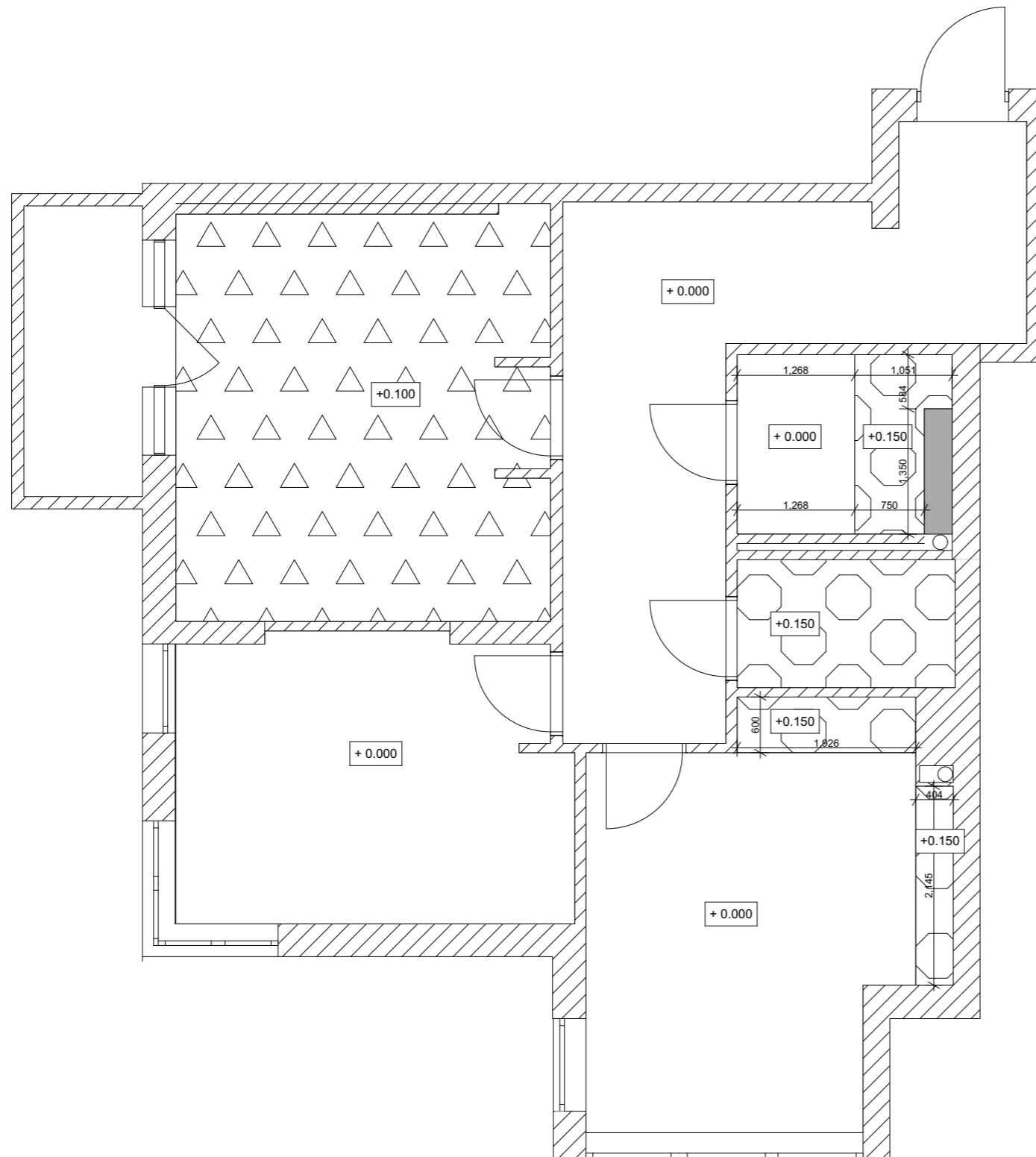


Примітки:

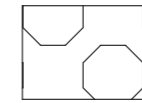
1. Вісі прийнято умовно.
2. За відмітку 0.000 прийнято чисту підлогу приміщення.
3. Всі виміри приміщення прийнято без урахування вирівнювання стін, стелі, підлоги.



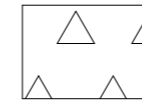
		Дизайн-проект квартири, м.Київ, вул. Маршала Конєва, 12а, кв. 71	стадія	лист	листоків
ЗМ.	ПІБ		ДП	11	20
Дизайнер	Лось Н.В.				
Дизайнер	Гарбузюк Д.І.	Схема розташування кондиціонерів			



Умовні позначення



Гіпсокартон з опуском + 150мм
 1. Ванна кімната - 1,63 м.кв
 2. Сан.вузол - 3,24 м.кв
 3. Кухня - 2,03 м.кв
 Разом - 7,10 м.кв



Гіпсокартон з опуском + 100мм
 1. Дитяча кімната - 17,67 м.кв



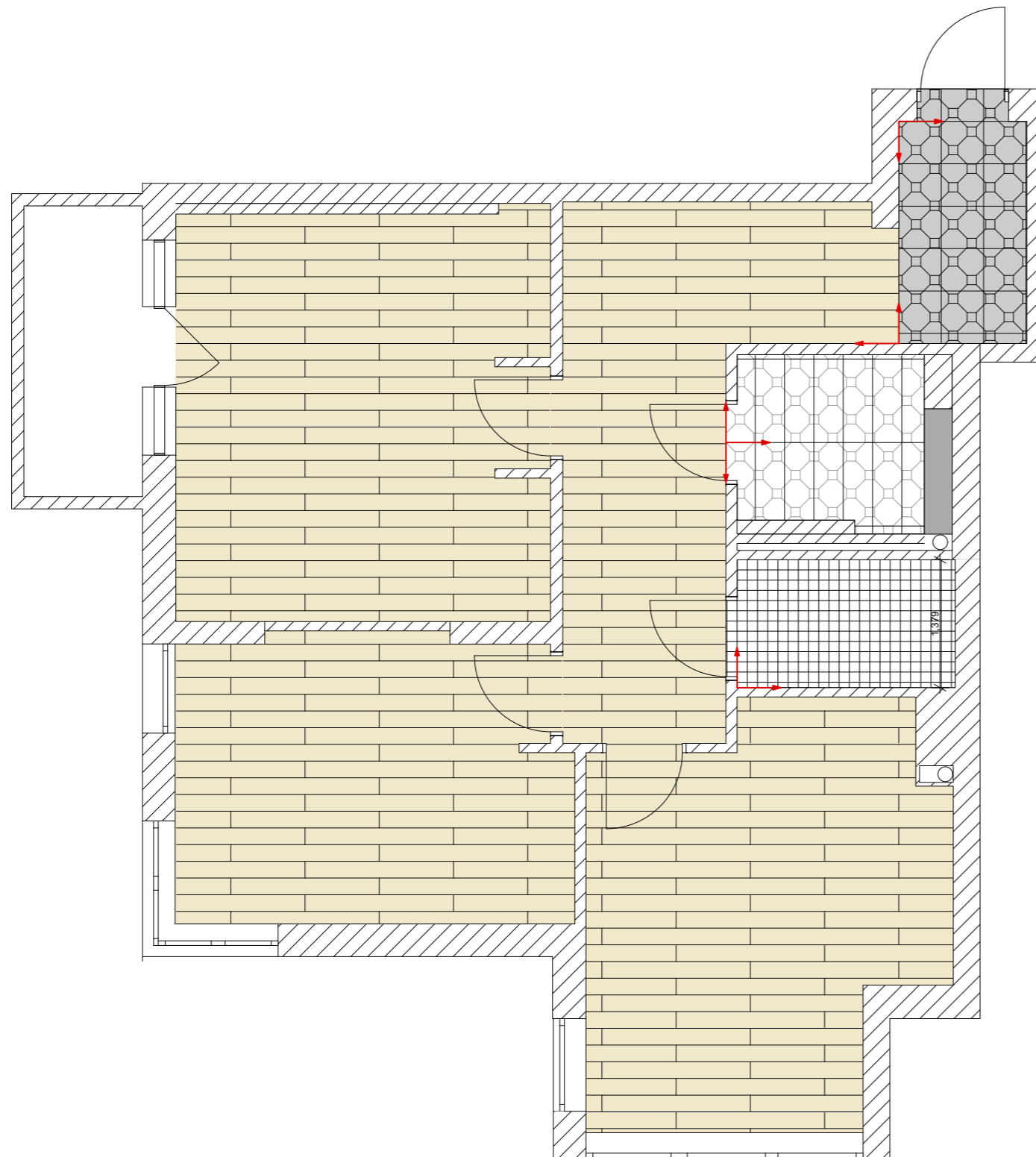
Гіпсокартон/штукатурка з мінімальним опуском
 1. Передпокій - 16,31 м.кв
 2. Ванна кімната - 2,45 м.кв
 3. Кухня - 13,66 м.кв
 4. Спальня - 12,91 м.кв
 Разом - 45,33 м.кв

Примітки:

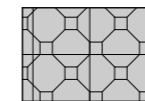
1. Вісі прийнято умовно.
2. За відмітку 0.000 прийнято чисту підлогу приміщення.
3. Всі виміри приміщення прийнято без урахування вирівнювання стін, стелі, підлоги.



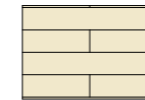
		Дизайн-проект квартири, м.Київ, вул. Маршала Конєва, 12а, кв. 71	стадія	лист	листоків
ЗМ.	ПІБ		ДП	12	20
Дизайнер	Лось Н.В.				
Дизайнер	Гарбузюк Д.І.				
		Схема стелі квартири			



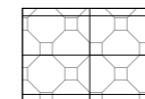
Умовні позначення




- вініл Wineo 800 stone Mosaic Dark
DB00093 - 3,30 м.кв



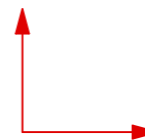
- вініл Wineo 1000 wood Garden Oak
PLC005R 1295 x 195 mm
Передпокій - 13,13 м.кв
Кухня - 15,77 м.кв
Спальня - 13,03 м.кв
Дитяча - 17,67 м.кв
Разом - 59,6 м.кв



- плитка керамічна Porcelanosa Antique Grey
316 x 900 мм - 3,82 м.кв



- плитка керамічна REALONDA PROVENZA DECO
442x442 мм - 3,35 м.кв



- початок розкладки підлоги

Примітка

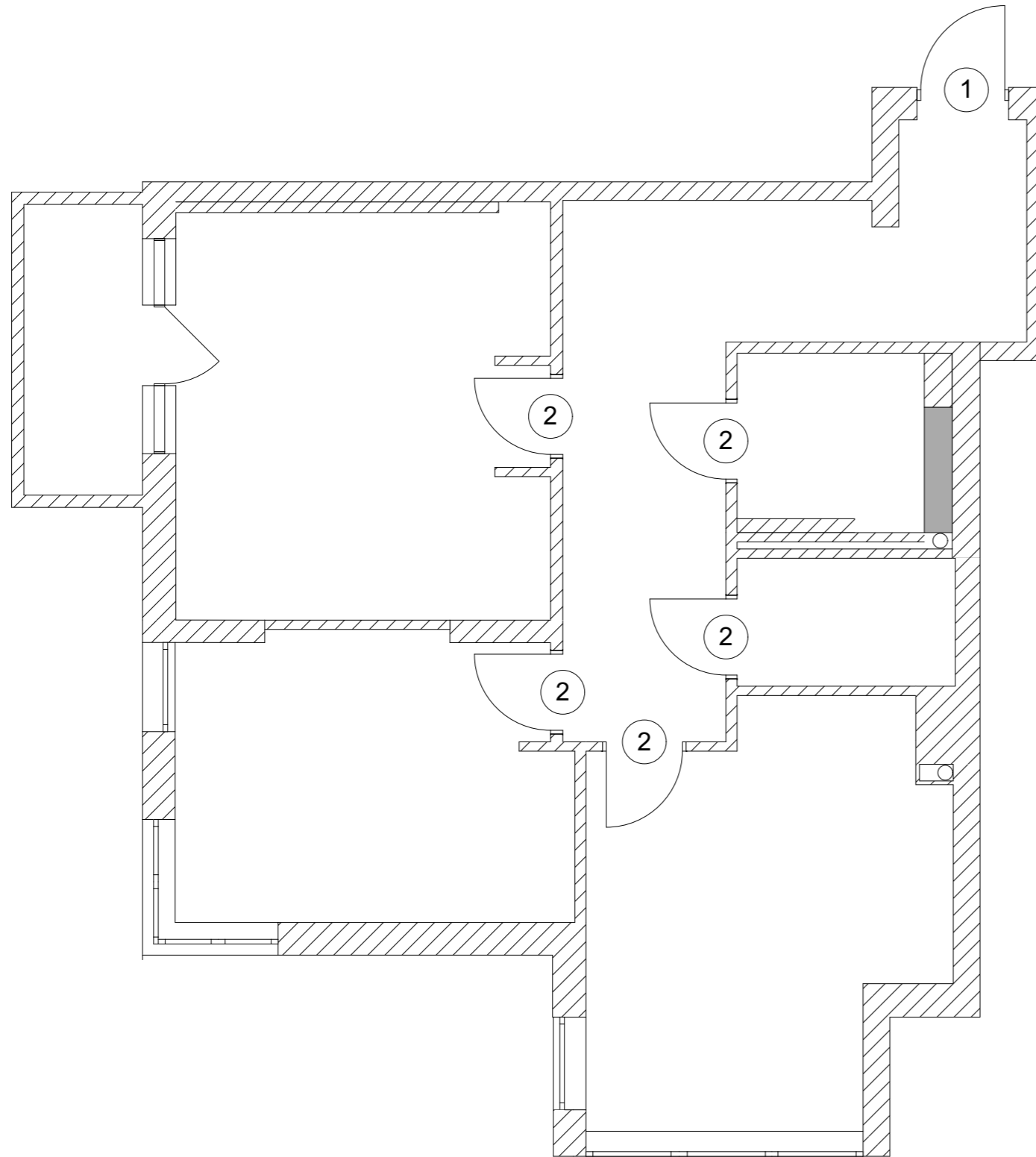
1. Площа вінілу та плитки вказані без урахування підрізки та підбору малюнка.

Примітки:

1. Вісі прийнято умовно.
2. За відмітку 0.000 прийнято чисту підлогу приміщення.
3. Всі виміри приміщення прийнято без урахування вирівнювання стін, стелі, підлоги.



		Дизайн-проект квартири, м.Київ, вул. Маршала Конєва, 12а, кв. 71	стадія	лист	листоків
ЗМ.	ПІБ		ДП	13	20
Дизайнер	Лось Н.В.				
Дизайнер	Гарбузюк Д.І.				
		Схема розкладки підлоги			



Умовні позначення

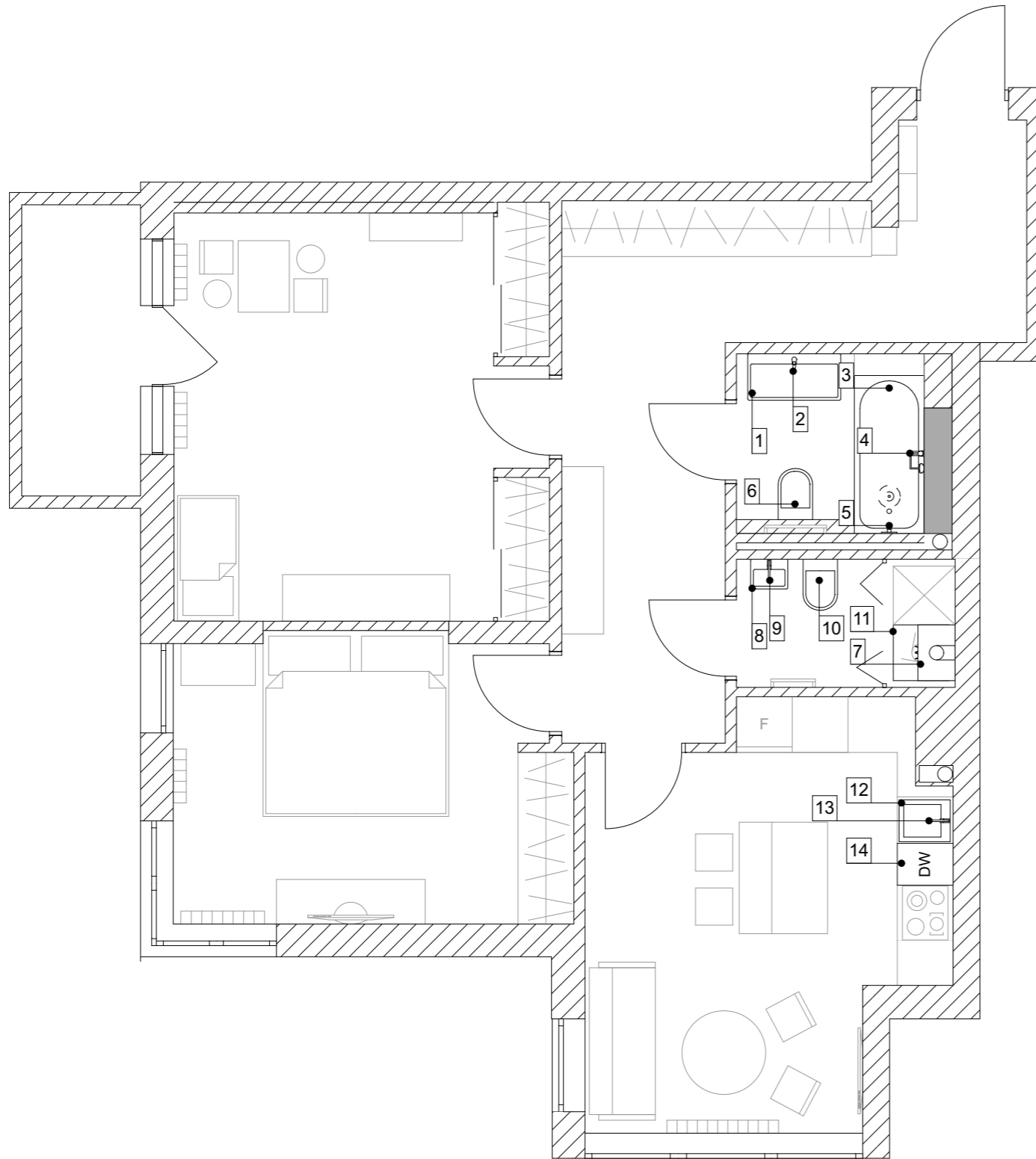
№	Приміщення	Розмір отвору, мм	Розмір дверного полотна, мм	К-ть
1	Двері вхідні	987x2110	900x2010	1
2	Двері міжкімнатні	900x2100	800x2100	5

Примітки:

1. Вісі прийнято умовно.
2. За відмітку 0.000 прийнято чисту підлогу приміщення.
3. Всі виміри приміщення прийнято без урахування вирівнювання стін, стелі, підлоги.



		Дизайн-проект квартири, м.Київ, вул. Маршала Конєва, 12а, кв. 71	стадія	лист	листоків
ЗМ.	ПІБ		ДП	14	20
Дизайнер	Лось Н.В.				
Дизайнер	Гарбузюк Д.І.				
Схема дверних отворів					



Умовні позначення

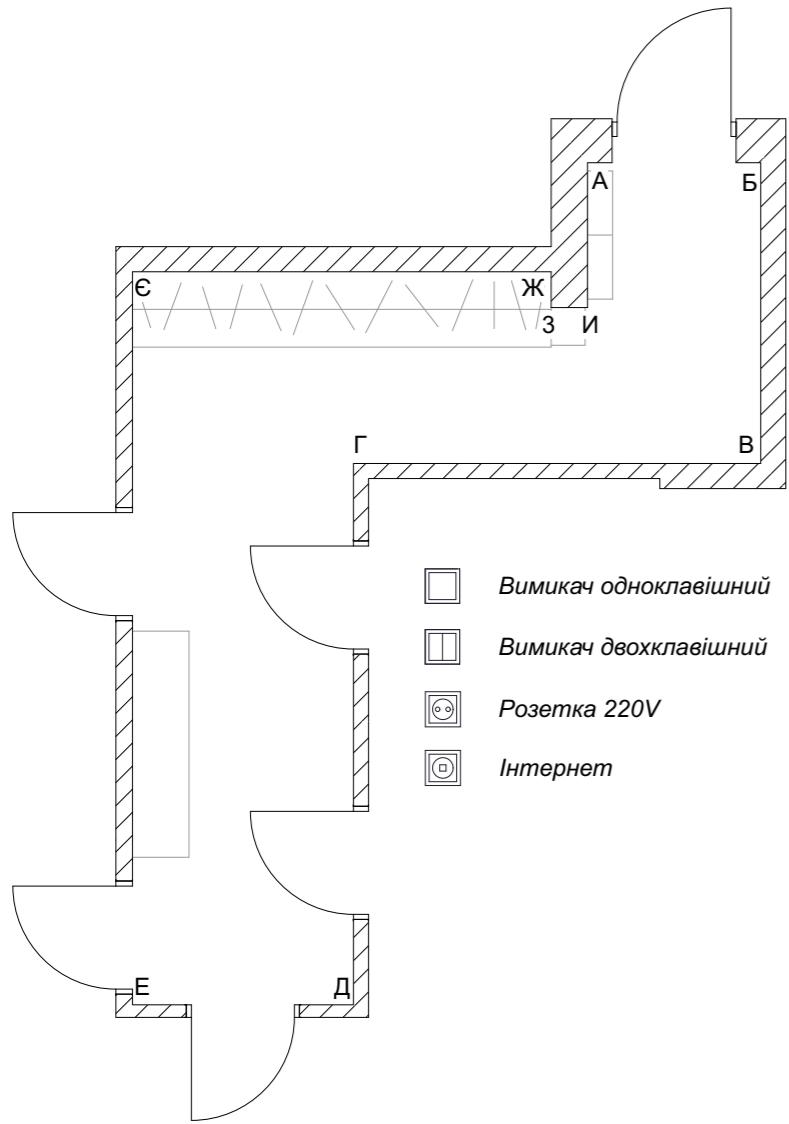
1. Рукомийник IKEA TÖRNVIKEN - Ø 45 см
2. Змішувач IKEA GRANSKÄR
3. Ванна RAVAK CAMPANULA II CA21000000 1700x750 мм
4. Змішувач на борт ванної Ravak WF 025.00
5. Душова лійка
6. Унітаз
7. Бойлер
8. Рукомийник Catalano 140VP00 400x320 мм
9. Змішувач
10. Унітаз
11. Пральна машина
12. Раковина кухона 450x500 мм
13. Змішувач кухоний
14. Посудомийна машина 450мм





Примітки:

1. Вісі прийнято умовно.
2. За відмітку 0.000 прийнято чисту підлогу приміщення.
3. Всі виміри приміщення прийнято без урахування вирівнювання стін, стелі, підлоги.



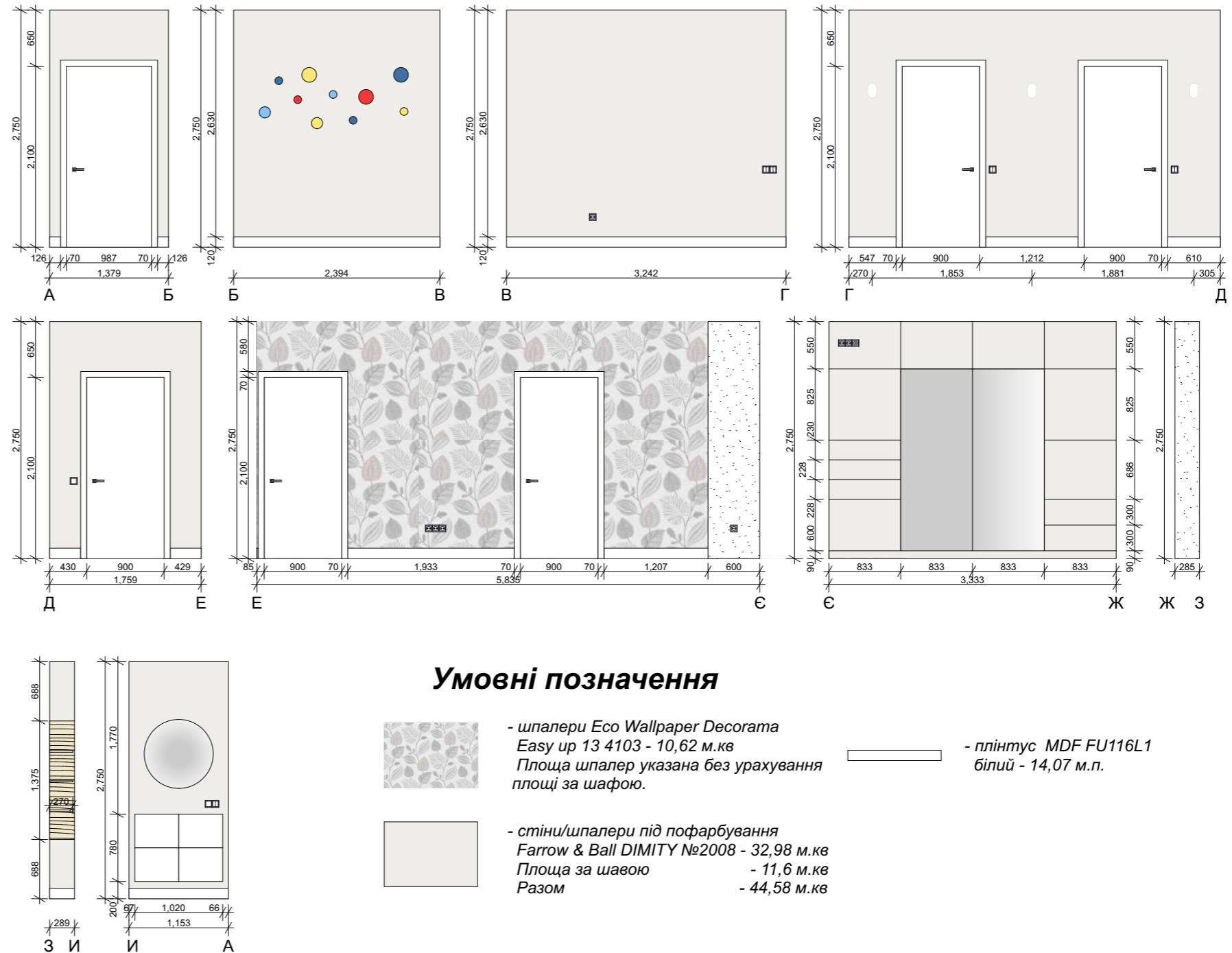
		Дизайн-проект квартири, м.Київ, вул. Маршала Конєва, 12а, кв. 71	стадія	лист	листоків
ЗМ.	ПІБ		ДП	15	20
Дизайнер	Лось Н.В.				
Дизайнер	Гарбузюк Д.І.				
		Схема сантехнічного устаткування			






-  Вимикач одноклавішний
-  Вимикач двохклавішний
-  Розетка 220V
-  Інтернет

Примітка:

1. Площа плитки вказані без урахування підрізки.
2. Площа шпалер вказана без урахування підбору малюнка.
3. Площа плінтусу вказана без урахування підрізки.



Умовні позначення

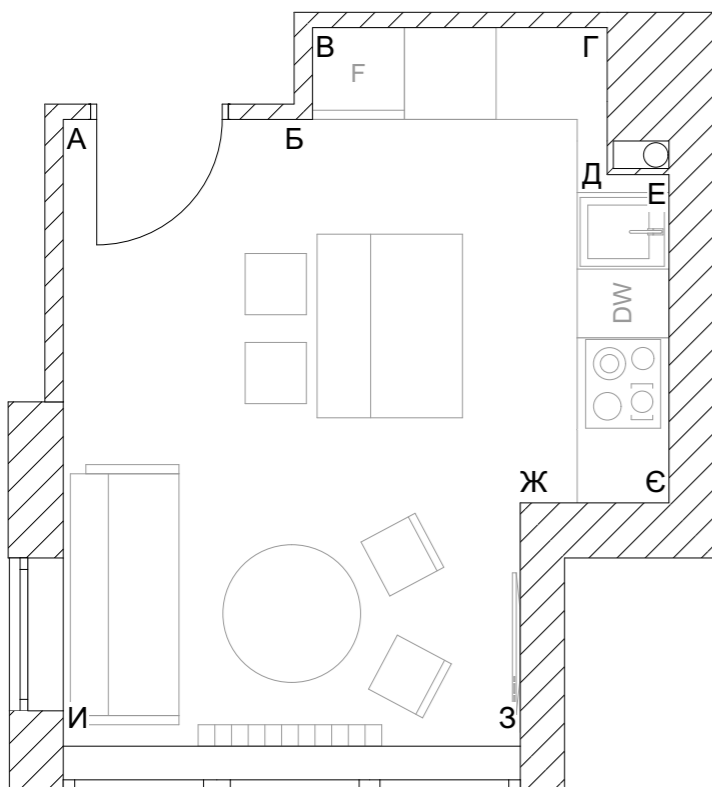
-  - шпалери Eco Wallpaper Decorata Easy up 13 4103 - 10,62 м.кв
Площа шпалер вказана без урахування площі за шафою.
-  - плінтус MDF FU116L1 білий - 14,07 м.п.
-  - стіни/шпалери під пофарбування Farrow & Ball DIMITY №2008 - 32,98 м.кв
Площа за шафою - 11,6 м.кв
Разом - 44,58 м.кв





Примітки:

1. Вісі прийнято умовно.
2. За відмітку 0.000 прийнято чисту підлогу приміщення.
3. Всі виміри приміщення прийнято без урахування вирівнювання стін, стелі, підлоги.



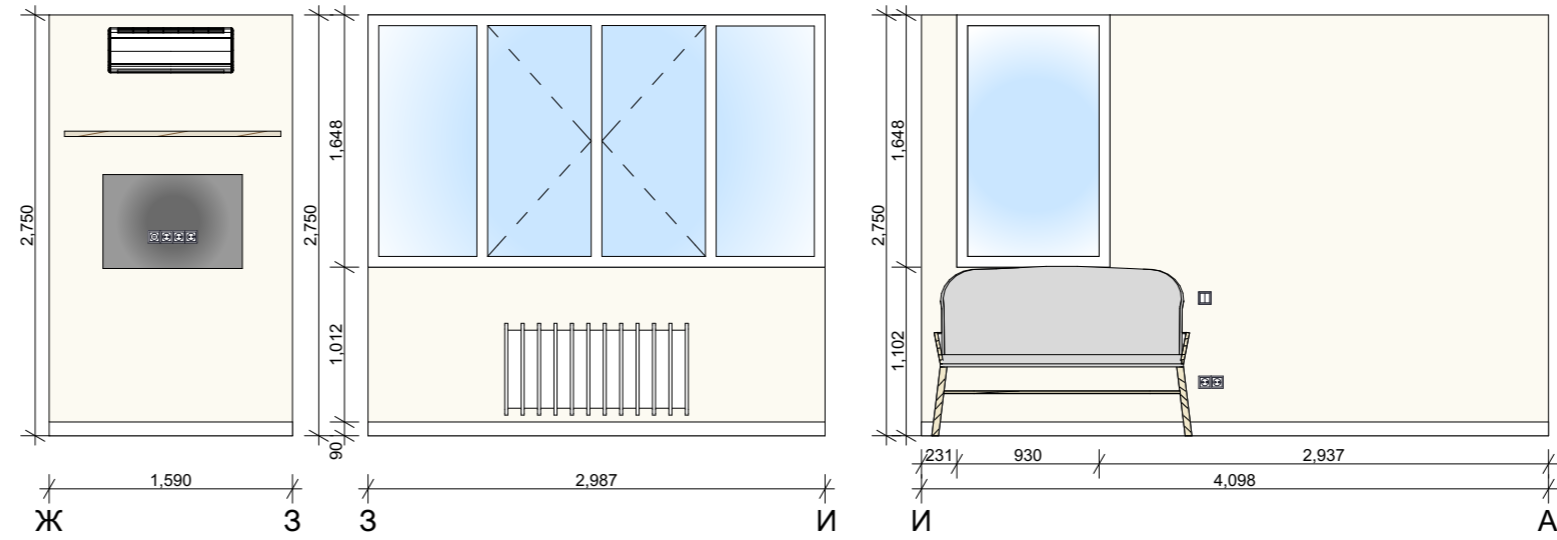
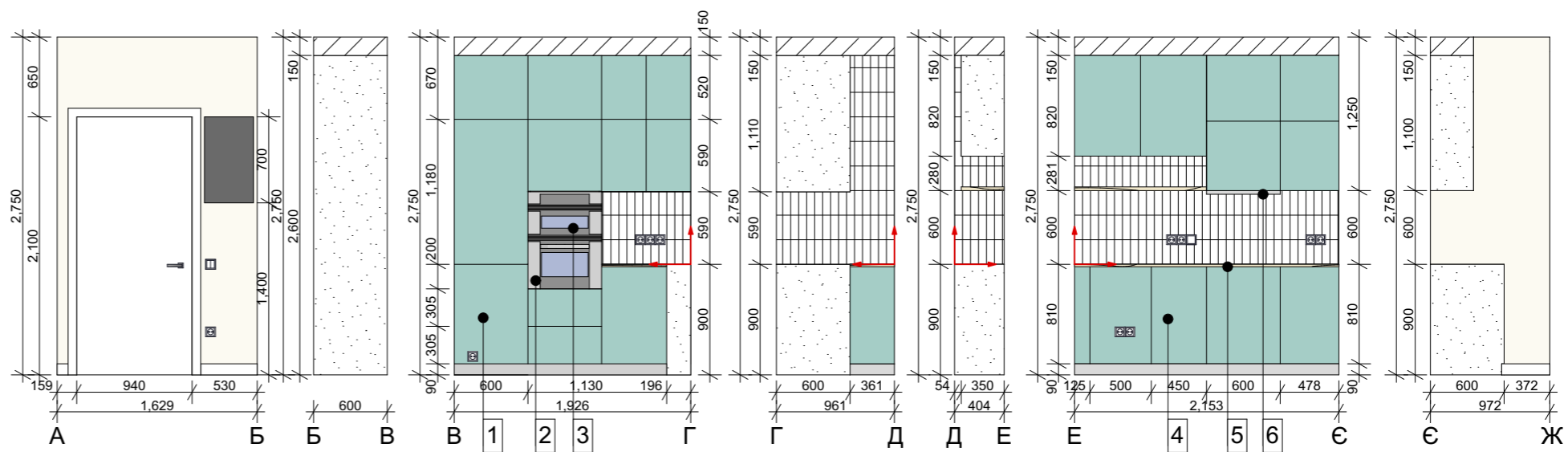
		Дизайн-проект квартири, м.Київ, вул. Маршала Конєва, 12а, кв. 71	стадія	лист	листоків
ЗМ.	ПІБ		ДП	16	20
Дизайнер	Лось Н.В.				
Дизайнер	Гарбузюк Д.І.				
		Розгортка стін передпокою			









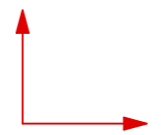
-  Вимикач одноклавішний
-  Вимикач двохклавішний
-  Розетка 220V
-  Інтернет

- 1 - Холодильник
- 2 - Духова шафа
- 3 - Мікрохвильова піч
- 4 - Посудомийна машина 45см
- 5 - Плита електрична
- 6 - Витяжка телескопічна

Примітка:
 1. Площа плитки вказані без урахування підрізки.
 2. Площа шпалер вказана без урахування підбору малюнка.
 3. Площа плінтусу вказана без урахування підрізки.



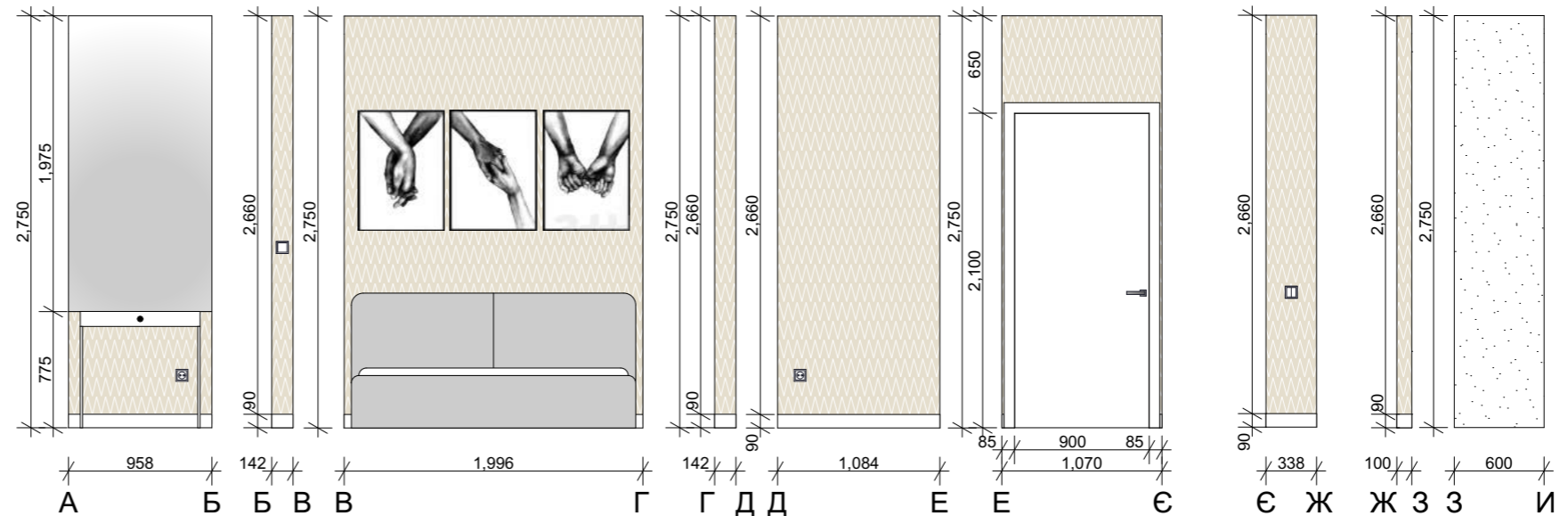
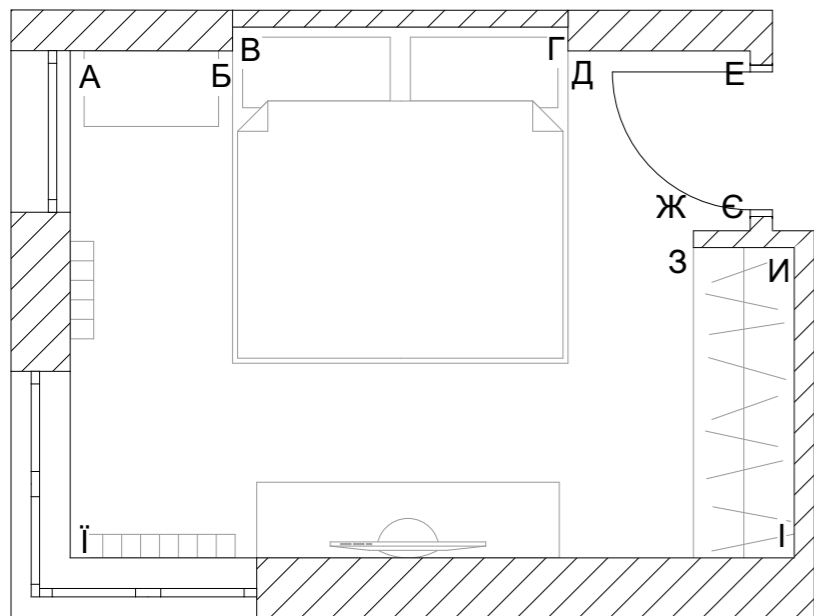
Умовні позначення

-  - стіни/шпалери під пофарбування Little Green Down - 21,49 м.кв
-  - Стіни за кухонним устаткуванням - 13,26 м.кв
-  - Разом - 34,75 м.кв
-  - плінтус MDF FU84L білий - 9,65 м.п.
-  - керамічна плитка Equipe Artisana WHITE 24464 EQ-3 65x200 мм - 3,4 м.кв
-  - Площа плитки вказана без урахування площі за кухонним устаткуванням.
-  - початок розкладки плитки




Примітки:
 1. Вісі прийнято умовно.
 2. За відмітку 0.000 прийнято чисту підлогу приміщення.
 3. Всі виміри приміщення прийнято без урахування вирівнювання стін, стелі, підлоги.

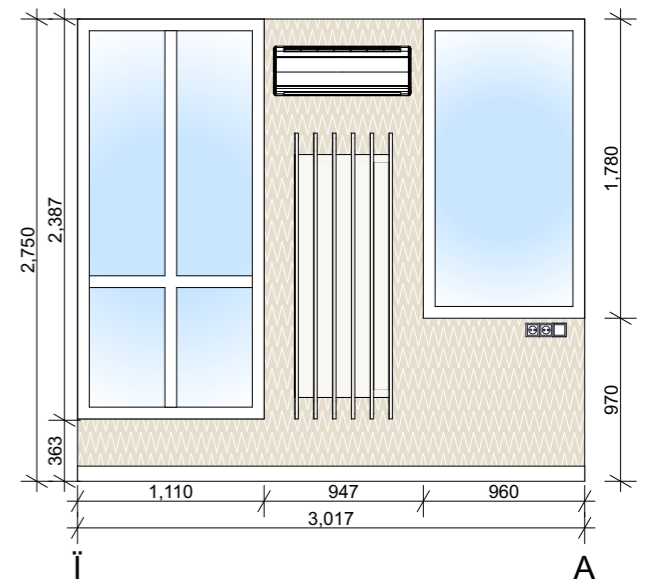
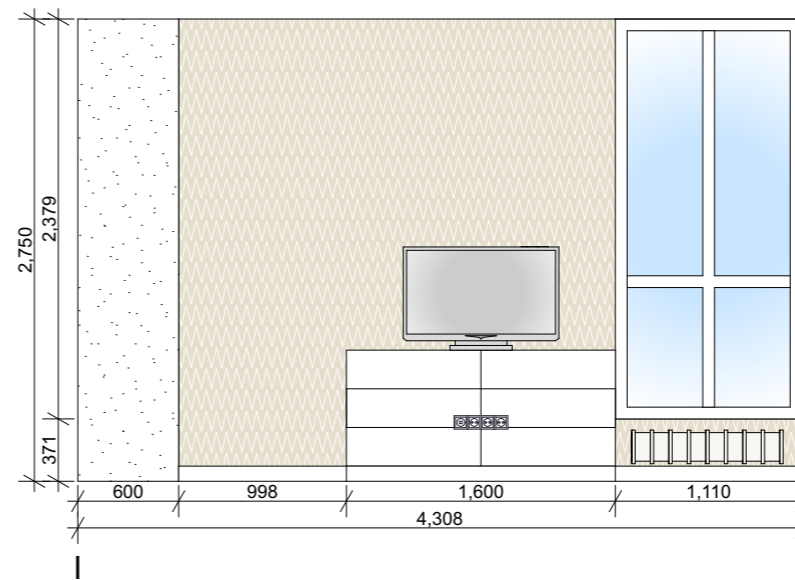
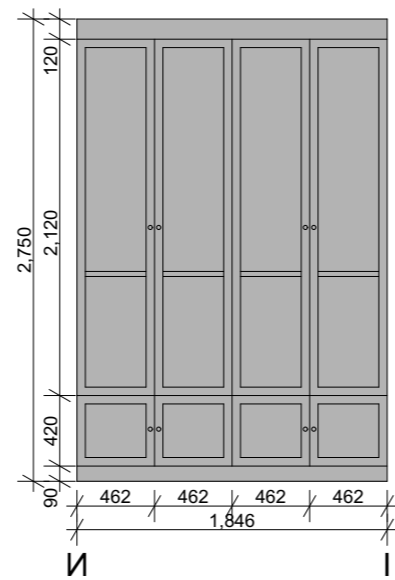






		Дизайн-проект квартири, м.Київ, вул. Маршала Конєва, 12а, кв. 71	стадія	лист	листоків
ЗМ.	ПІБ		ДП	17	20
Дизайнер	Лось Н.В.				
Дизайнер	Гарбузюк Д.І.	Розгортка стін кухні			



Умовні позначення

-  - шпалери Scandinavian Wallpapers Atmospheres- 6220 - I - 23,85 м.кв
Стіни за шафою - 8,38 м.кв
Разом - 32,23 м.кв
-  - дзеркало - 1,89 м.кв
-  - плінтус MDF FU84L білий - 11,89 м.п.



-  Вимикач одноклавішний
-  Вимикач двохклавішний
-  Розетка 220V
-  Інтернет

Примітка:

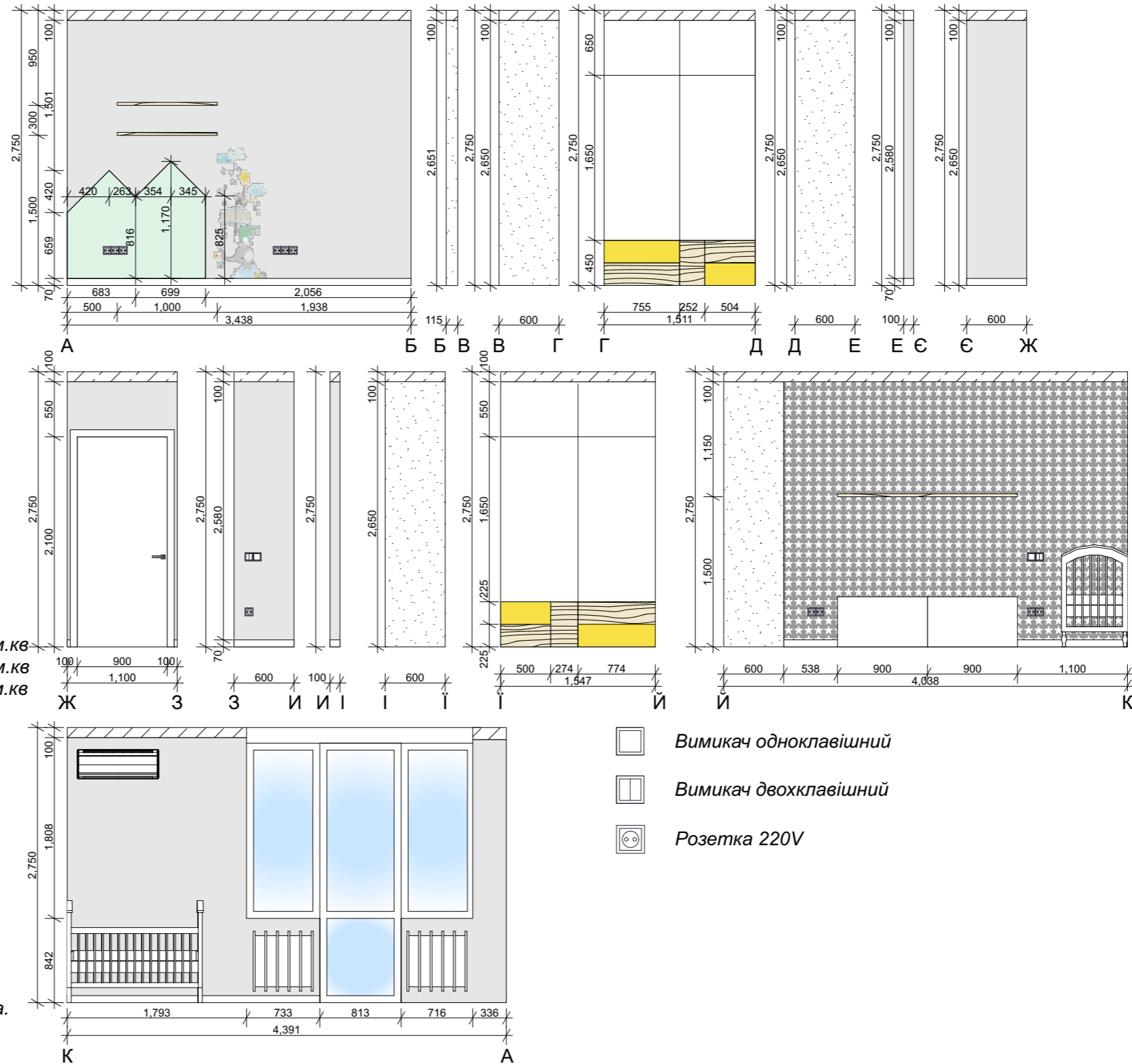
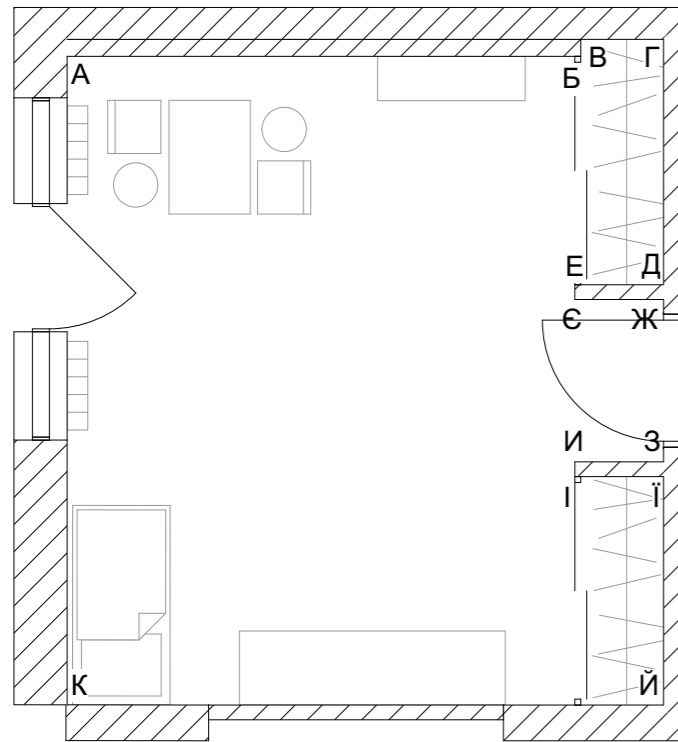
1. Площа плитки вказані без урахування підрізки.
2. Площа шпалер вказана без урахування підбору малюнка.
3. Площа плінтусу вказана без урахування підрізки.

Примітки:

1. Вісі прийнято умовно.
2. За відмітку 0.000 прийнято чисту підлогу приміщення.
3. Всі виміри приміщення прийнято без урахування вирівнювання стін,стелі,підлоги.



		Дизайн-проект квартири, м.Київ, вул. Маршала Конєва, 12а, кв. 71	стадія	лист	листоків
ЗМ.	ПІБ		ДП	18	20
Дизайнер	Лось Н.В.				
Дизайнер	Гарбузюк Д.І.				
Розгортка стін спальні					

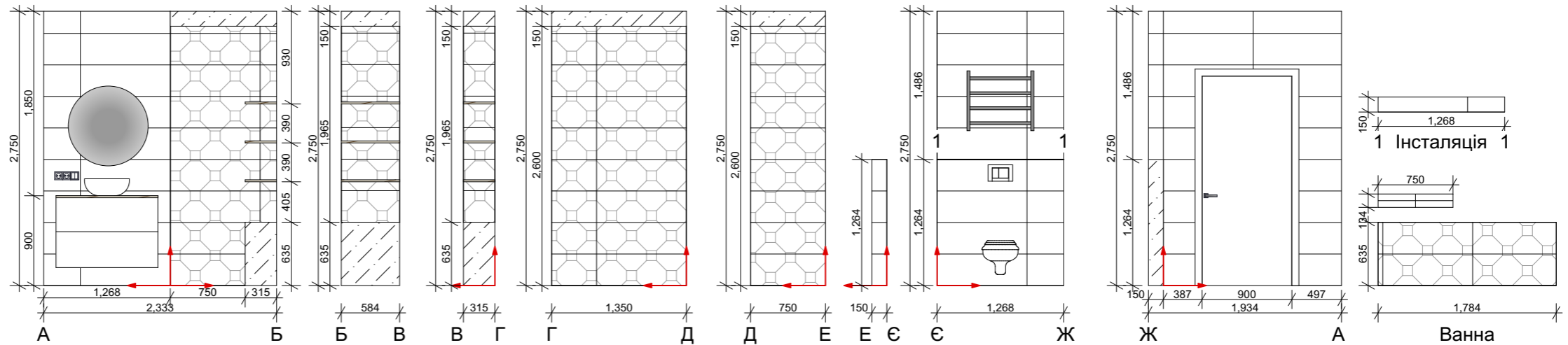
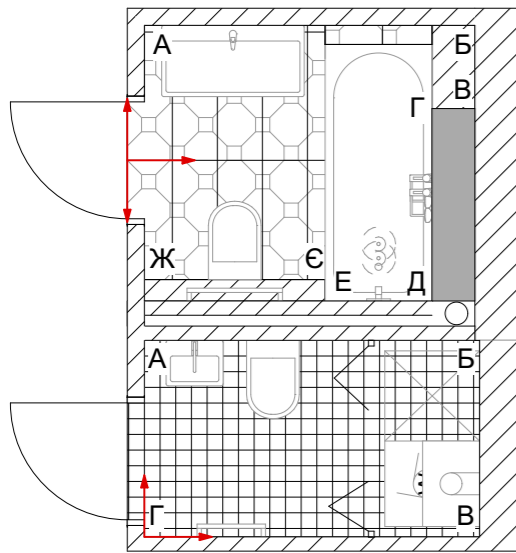


Примітки:

1. Вісі прийнято умовно.
2. За відмітку 0.000 прийнято чисту підлогу приміщення.
3. Всі виміри приміщення прийнято без урахування вирівнювання стін, стелі, підлоги.



		Дизайн-проект квартири, м.Київ, вул. Маршала Конєва, 12а, кв. 71	стадія	лист	листоків
ЗМ.	ПІБ		ДП	19	20
Дизайнер	Лось Н.В.				
Дизайнер	Гарбузюк Д.І.				
		Розгортка стін дитячої			



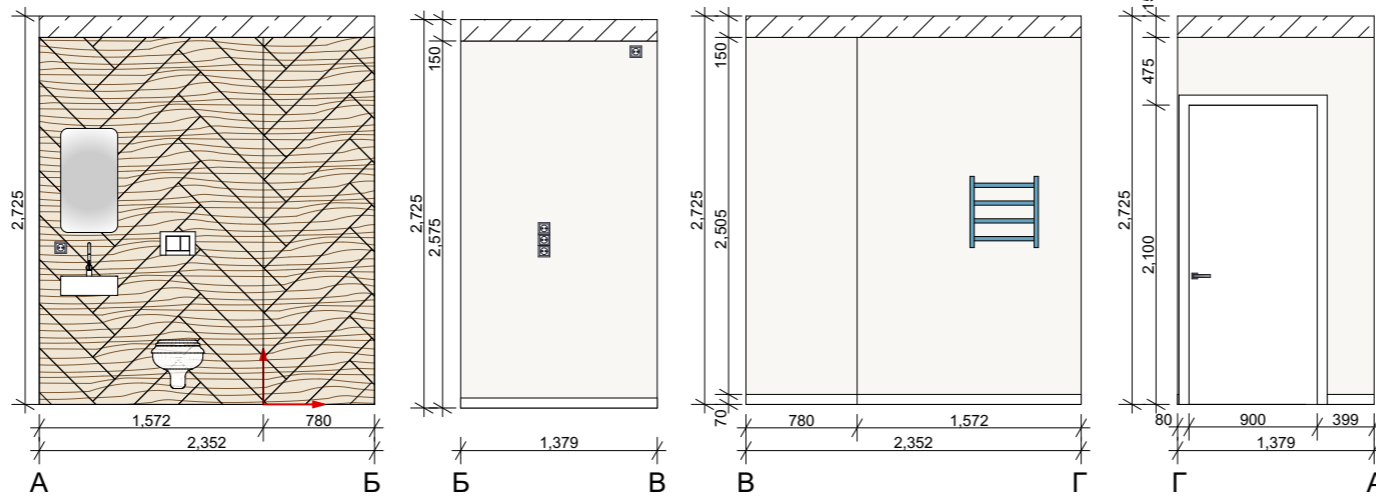
Вимикач двохклавішний

Розетка 220V

- початок розкладки підлоги

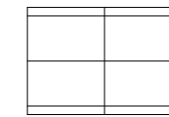
Примітка:

1. Площа плитки вказані без урахування підрізки.
2. Площа плінтусу вказана без урахування підрізки.

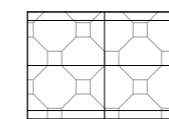


- плінтус MDF FU84L білий - 4,13 м.п.

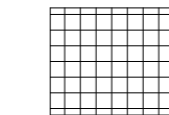
Умовні позначення



- плитка керамічна Porcelanosa
Seul Nasar Pv 31,6X90 - 10,25 м.кв
В тому числі плитка на інсталяції



- плитка керамічна Porcelanosa
Antique Grey 316 x 900 мм
Стіни - 9,77 м.кв
Підлога - 3,82 м.кв
На ванну - 1,17 м.кв
Разом - 14,76 м.кв



- плитка керамічна REALONDA
PROVENZA DECO
442x442 мм - 3,35 м.кв



- плитка керамічна Pamesa EASTERNWOOD
SAND 220x850 мм - 6,06 м.кв



- стіни/шпалери під пофарбування - 11,27 м.кв

Примітки:

1. Вісі прийнято умовно.
2. За відмітку 0.000 прийнято чисту підлогу приміщення.
3. Всі виміри приміщення прийнято без урахування вирівнювання стін, стелі, підлоги.



		Дизайн-проект квартири, м.Київ, вул. Маршала Конєва, 12а, кв. 71	стадія	лист	листоків
ЗМ.	ПІБ		ДП	20	20
Дизайнер	Лось Н.В.				
Дизайнер	Гарбузюк Д.І.				
Розгортка стін ванної та туалету					



mooseberry
design group

066 40 40 240

050 357 95 25

mooseberry.design@gmail.com

[facebook.com/mooseberry.design](https://www.facebook.com/mooseberry.design)